

Cuenta Pública 2024
MUNICIPIO DE NAUZONTLA
Estado de Actividades
Del 1 de Enero al 31 de Diciembre de 2024
(Cifras en Pesos)

| Concepto | 2024 | 2023 |
|---|-------------------|-------------------|
| INGRESOS Y OTROS BENEFICIOS | | |
| Ingresos de Gestión | 196,561 | 266,490 |
| Impuestos | 65,571 | 96,549 |
| Cuotas y Aportaciones de Seguridad Social | 0 | 0 |
| Contribuciones de Mejoras | 0 | 0 |
| Derechos | 119,320 | 165,141 |
| Productos | 11,670 | 4,800 |
| Aprovechamientos | 0 | 0 |
| Ingresos por Venta de Bienes y Prestación de Servicios | 0 | 0 |
| Participaciones, Aportaciones, Convenios, Incentivos Derivados de la Colaboración Fiscal, Fondos Distintos de Aportaciones, Transferencias, Asignaciones, Subsidios y Subvenciones, y Pensiones y Jubilaciones | 26,443,189 | 25,801,892 |
| Participaciones, Aportaciones, Convenios, Incentivos Derivados de la Colaboración Fiscal y Fondos Distintos de Aportaciones | 26,443,189 | 25,801,892 |
| Transferencias, Asignaciones, Subsidios y Subvenciones, y Pensiones y Jubilaciones | 0 | 0 |
| Otros Ingresos y Beneficios | 13,913 | 16,199 |
| Ingresos Financieros | 13,913 | 16,199 |
| Incremento por Variación de Inventarios | 0 | 0 |
| Disminución del Exceso de Estimaciones por Pérdida o Deterioro u Obsolescencia | 0 | 0 |
| Disminución del Exceso de Provisiones | 0 | 0 |
| Otros Ingresos y Beneficios Varios | 0 | 0 |
| Total de Ingresos y Otros Beneficios | 26,653,663 | 26,084,580 |
| GASTOS Y OTRAS PÉRDIDAS | | |
| Gastos de Funcionamiento | 13,479,859 | 12,274,538 |
| Servicios Personales | 6,028,481 | 5,777,154 |
| Materiales y Suministros | 2,017,270 | 1,844,910 |
| Servicios Generales | 5,434,108 | 4,652,475 |
| Transferencias, Asignaciones, Subsidios y Otras Ayudas | 6,906,448 | 5,323,111 |
| Transferencias Internas y Asignaciones al Sector Público | 0 | 0 |
| Transferencias al Resto del Sector Público | 6,903 | 0 |
| Subsidios y Subvenciones | 0 | 0 |
| Ayudas Sociales | 6,899,546 | 5,323,111 |
| Pensiones y Jubilaciones | 0 | 0 |
| Transferencias a Fideicomisos, Mandatos y Contratos Análogos | 0 | 0 |
| Transferencias a la Seguridad Social | 0 | 0 |
| Donativos | 0 | 0 |
| Transferencias al Exterior | 0 | 0 |
| Participaciones y Aportaciones | 148,820 | 1,647,232 |
| Participaciones | 0 | 0 |
| Aportaciones | 0 | 0 |
| Convenios | 148,820 | 1,647,232 |
| Intereses, Comisiones y Otros Gastos de la Deuda Pública | 0 | 0 |
| Intereses de la Deuda Pública | 0 | 0 |
| Comisiones de la Deuda Pública | 0 | 0 |
| Gastos de la Deuda Pública | 0 | 0 |
| Costo por Coberturas | 0 | 0 |
| Apoyos Financieros | 0 | 0 |
| Otros Gastos y Pérdidas Extraordinarias | 0 | 0 |
| Estimaciones, Depreciaciones, Deterioros, Obsolescencia y Amortizaciones | 0 | 0 |
| Provisiones | 0 | 0 |
| Disminución de Inventarios | 0 | 0 |
| Otros Gastos | 0 | 0 |
| Inversión Pública | 5,958,891 | 6,271,943 |
| Inversión Pública no Capitalizable | 5,958,891 | 6,271,943 |
| Total de Gastos y Otras Pérdidas | 26,494,018 | 25,516,825 |
| Resultados del Ejercicio (Ahorro/Desahorro) | 159,645 | 567,756 |

Bajo protesta de decir verdad declaramos que los Estados Financieros y sus notas, son razonablemente correctos y son responsabilidad del emisor.

Cuenta Pública 2024
MUNICIPIO DE NAUZONTLA
Gasto por Categoría Programática
Del 1 de Enero al 31 de Diciembre de 2024

| Concepto | Egresos | | | | | Subejercicio 6 = (3 - 4) |
|--|-------------------|--------------------------------|-------------------|-------------------|-------------------|-----------------------------|
| | Aprobado | Ampliaciones/ (Reducciones) | Modificado | Devengado | Pagado | |
| | 1 | 2 | 3 = (1 + 2) | 4 | 5 | |
| Programas | 24,190,375 | 2,585,713 | 26,776,088 | 26,776,088 | 26,776,088 | 0 |
| Subsidios: Sector Social y Privado o Entidades Federativas y Municipios | 0 | 0 | 0 | 0 | 0 | 0 |
| Sujetos a Reglas de Operación | 0 | 0 | 0 | 0 | 0 | 0 |
| Otros Subsidios | 0 | 0 | 0 | 0 | 0 | 0 |
| Desempeño de las Funciones | 22,491,375 | 2,671,869 | 25,163,244 | 25,163,244 | 25,163,244 | 0 |
| Prestación de Servicios Públicos | 510,000 | 53,564 | 563,564 | 563,564 | 563,564 | 0 |
| Provisión de Bienes Públicos | 0 | 0 | 0 | 0 | 0 | 0 |
| Planeación, seguimiento y evaluación de políticas públicas | 10,141,345 | 996,100 | 11,137,445 | 11,137,445 | 11,137,445 | 0 |
| Promoción y fomento | 400,000 | -137,567 | 262,433 | 262,433 | 262,433 | 0 |
| Regulación y supervisión | 0 | 0 | 0 | 0 | 0 | 0 |
| Funciones de las Fuerzas Armadas (Únicamente Gobierno Federal) | 0 | 0 | 0 | 0 | 0 | 0 |
| Específicos | 0 | 0 | 0 | 0 | 0 | 0 |
| Proyectos de Inversión | 11,440,030 | 1,759,773 | 13,199,803 | 13,199,803 | 13,199,803 | 0 |
| Administrativos y de Apoyo | 1,699,000 | -86,156 | 1,612,844 | 1,612,844 | 1,612,844 | 0 |
| Apoyo al proceso presupuestario y para mejorar la eficiencia institucional | 1,549,000 | 14,601 | 1,563,601 | 1,563,601 | 1,563,601 | 0 |
| Apoyo a la función pública y al mejoramiento de la gestión | 150,000 | -100,757 | 49,243 | 49,243 | 49,243 | 0 |
| Operaciones ajenas | 0 | 0 | 0 | 0 | 0 | 0 |
| Compromisos | 0 | 0 | 0 | 0 | 0 | 0 |
| Obligaciones de cumplimiento de resolución jurisdiccional | 0 | 0 | 0 | 0 | 0 | 0 |
| Desastres Naturales | 0 | 0 | 0 | 0 | 0 | 0 |
| Obligaciones | 0 | 0 | 0 | 0 | 0 | 0 |
| Pensiones y jubilaciones | 0 | 0 | 0 | 0 | 0 | 0 |
| Aportaciones a la seguridad social | 0 | 0 | 0 | 0 | 0 | 0 |
| Aportaciones a fondos de estabilización | 0 | 0 | 0 | 0 | 0 | 0 |
| Aportaciones a fondos de inversión y reestructura de pensiones | 0 | 0 | 0 | 0 | 0 | 0 |
| Programas de Gasto Federalizado (Gobierno Federal) | 0 | 0 | 0 | 0 | 0 | 0 |
| Gasto Federalizado | 0 | 0 | 0 | 0 | 0 | 0 |
| Participaciones a entidades federativas y municipios | 0 | 0 | 0 | 0 | 0 | 0 |
| Costo financiero, deuda o apoyos a deudores y ahorradores de la banca | 0 | 0 | 0 | 0 | 0 | 0 |
| Adeudos de ejercicios fiscales anteriores | 0 | 0 | 0 | 0 | 0 | 0 |
| Total del Gasto | 24,190,375 | 2,585,713 | 26,776,088 | 26,776,088 | 26,776,088 | 0 |

Cuenta Pública 2024
MUNICIPIO DE NAUZONTLA
Conciliación entre los Egresos Presupuestarios y los Gastos Contables
Correspondiente del 1 de Enero al 31 de Diciembre de 2024
(Cifras en pesos)

| | |
|---|-------------------|
| 1. Total de Egresos Presupuestarios | 26,776,088 |
| 2. Menos Egresos Presupuestarios No Contables | 6,240,960 |
| 2.1 Materias Primas y Materiales de Producción y Comercialización | 0 |
| 2.2 Materiales y Suministros | 0 |
| 2.3 Mobiliario y Equipo de Administración | 282,070 |
| 2.4 Mobiliario y Equipo Educacional y Recreativo | 0 |
| 2.5 Equipo e Instrumental Médico y de Laboratorio | 0 |
| 2.6 Vehículos y Equipo de Transporte | 0 |
| 2.7 Equipo de Defensa y Seguridad | 0 |
| 2.8 Maquinaria, Otros Equipos y Herramientas | 0 |
| 2.9 Activos Biológicos | 0 |
| 2.10 Bienes Inmuebles | 0 |
| 2.11 Activos Intangibles | 0 |
| 2.12 Obra Pública en Bienes de Dominio Público | 5,958,891 |
| 2.13 Obra Pública en Bienes Propios | 0 |
| 2.14 Acciones y Participaciones de Capital | 0 |
| 2.15 Compra de Títulos y Valores | 0 |
| 2.16 Concesión de Préstamos | 0 |
| 2.17 Inversiones en Fideicomisos, Mandatos y Otros Análogos | 0 |
| 2.18 Provisiones para Contingencias y Otras Erogaciones Especiales | 0 |
| 2.19 Amortización de la Deuda Pública | 0 |
| 2.20 Adeudos de Ejercicios Fiscales Anteriores (ADEFAS) | 0 |
| 2.21 Otros Egresos Presupuestales No Contables | 0 |
| 3. Más Gastos Contables No Presupuestarios | 5,958,891 |
| 3.1 Estimaciones, Depreciaciones, Deterioros, Obsolescencia y Amortizaciones | 0 |
| 3.2 Provisiones | 0 |
| 3.3 Disminución de Inventarios | 0 |
| 3.4 Aumento por Insuficiencia de Estimaciones por Pérdida o Deterioro u Obsolescencia | 0 |
| 3.5 Aumento por Insuficiencia de Provisiones | 0 |
| 3.6 Otros Gastos | 0 |
| 3.7 Otros Gastos Contables No Presupuestales | 5,958,891 |
| 4. Total de Gasto Contable | 26,494,018 |



[Handwritten signature]

C. MARICELA RAMIRO JUAREZ
PRESIDENTA MUNICIPAL

AYUNTAMIENTO MUNICIPAL NAUZONTLA, PUE. 2024-2027
PRESIDENCIA MUNICIPAL



AYUNTAMIENTO MUNICIPAL NAUZONTLA, PUE. 2024-2027
SECRETARIA DEL AYUNTAMIENTO

[Handwritten signature]

C. JAFET OSWALDO GARCIA VELAZCO
TESORERO MUNICIPAL



AYUNTAMIENTO MUNICIPAL NAUZONTLA, PUE. 2024-2027
CONTRALORIA MUNICIPAL

[Handwritten signature]

C. ELEAZAR FRANCO SALAZAR
CONTRALOR MUNICIPAL



AYUNTAMIENTO MUNICIPAL NAUZONTLA, PUE. 2024-2027
TESORERIA MUNICIPAL

Cuenta Pública 2024
Gobierno (Federal/Estatal/Municipal) de MUNICIPIO DE NAUZONTLA
Estado Analítico del Ejercicio del Presupuesto de Egresos
Clasificación Administrativa
Del 1 de Enero al 31 de Diciembre de 2024

| Concepto | Egresos | | | | | Subejercicio |
|------------------------|-------------------|--------------------------------|-------------------|-------------------|-------------------|--------------|
| | Aprobado | Ampliaciones/ (Reducciones) | Modificado | Devengado | Pagado | |
| | 1 | 2 | 3 = (1 + 2) | 4 | 5 | |
| Poder Ejecutivo | 24,190,375 | 2,585,713 | 26,776,088 | 26,776,088 | 26,776,088 | 0 |
| Poder Legislativo | 0 | 0 | 0 | 0 | 0 | 0 |
| Poder Judicial | 0 | 0 | 0 | 0 | 0 | 0 |
| Órganos Autónomos | 0 | 0 | 0 | 0 | 0 | 0 |
| Total del Gasto | 24,190,375 | 2,585,713 | 26,776,088 | 26,776,088 | 26,776,088 | 0 |



[Signature]
 C. MARICELA RAMIRO JUAREZ
 PRESIDENTA MUNICIPAL



[Signature]
 C. ALEJANDRO HAQUET OLIVARES
 SECRETARIO GENERAL

AYUNTAMIENTO
 MUNICIPAL
 NAUZONTLA, PUE.
 2024-2027
 PRESIDENCIA
 MUNICIPAL

AYUNTAMIENTO
 MUNICIPAL
 NAUZONTLA, PUE.
 2024-2027
 SECRETARIA DEL
 AYUNTAMIENTO



[Signature]
 C. JAFET OSWALDO GARCIA VELAZCO
 TESORERO MUNICIPAL



[Signature]
 C. ELEAZAR FRANCO SALAZAR
 CONTRALOR MUNICIPAL

AYUNTAMIENTO
 MUNICIPAL
 NAUZONTLA, PUE.
 2024-2027
 CONTRALORIA
 MUNICIPAL

AYUNTAMIENTO
 MUNICIPAL
 NAUZONTLA, PUE.
 2024-2027
 TESORERIA
 MUNICIPAL

Cuenta Pública 2024
Sector Paraestatal del Gobierno (Federal/Estatal/Municipal) de MUNICIPIO DE NAUZONTLA
Estado Analítico del Ejercicio del Presupuesto de Egresos
Clasificación Administrativa
Del 1 de Enero al 31 de Diciembre de 2024

| Concepto | Egresos | | | | | Subejercicio 6 = (3 - 4) |
|---|----------|--------------------------------|---------------|-----------|----------|-------------------------------|
| | Aprobado | Ampliaciones/ (Reducciones) | Modificado | Devengado | Pagado | |
| | 1 | 2 | 3 = (1 + 2) | 4 | 5 | |
| Entidades Paraestatales y Fideicomisos No Empresariales y No Financieros | 0 | 0 | 0 | 0 | 0 | 0 |
| Instituciones Públicas de la Seguridad Social | 0 | 0 | 0 | 0 | 0 | 0 |
| Entidades Paraestatales Empresariales No Financieras con Participación Estatal Mayoritaria | 0 | 0 | 0 | 0 | 0 | 0 |
| Fideicomisos Empresariales No Financieros con Participación Estatal Mayoritaria | 0 | 0 | 0 | 0 | 0 | 0 |
| Entidades Paraestatales Empresariales Financieras Monetarias con Participación Estatal Mayoritaria | 0 | 0 | 0 | 0 | 0 | 0 |
| Entidades Paraestatales Empresariales Financieras No Monetarias con Participación Estatal Mayoritaria | 0 | 0 | 0 | 0 | 0 | 0 |
| Fideicomisos Financieros Públicos con Participación Estatal Mayoritaria | 0 | 0 | 0 | 0 | 0 | 0 |
| Total del Gasto | 0 | 0 | 0 | 0 | 0 | 0 |



C. MARICELA RAMIRO JUAREZ
PRESIDENTA MUNICIPAL

C. ALEJANDRO HAQUET OLIVARES
SECRETARIO GENERAL

AYUNTAMIENTO
MUNICIPAL
NAUZONTLA, PUE.
2024-2027
PRESIDENCIA
MUNICIPAL



AYUNTAMIENTO
MUNICIPAL
NAUZONTLA, PUE.
2024-2027
SECRETARIA DEL
AYUNTAMIENTO



C. JAFET OSWALDO GARCIA VELAZCO
TESORERO MUNICIPAL

C. ELIAZAR FRANCO SALAZAR
CONTRALOR MUNICIPAL

AYUNTAMIENTO
MUNICIPAL
NAUZONTLA, PUE.
2024-2027
CONTRALORIA
MUNICIPAL



AYUNTAMIENTO
MUNICIPAL
NAUZONTLA, PUE.
2024-2027
TESORERIA
MUNICIPAL

Cuenta Pública 2024
MUNICIPIO DE NAUZONTLA
Conciliación entre los Ingresos Presupuestarios y Contables
Correspondiente del 1 de Enero al 31 de Diciembre de 2024
(Cifras en pesos)

| | |
|--|-------------------|
| 1. Total de Ingresos Presupuestarios | 26,653,663 |
| 2. Más Ingresos Contables No Presupuestarios | 0 |
| 2.1 Ingresos Financieros | 0 |
| 2.2 Incremento por Variación de Inventarios | 0 |
| 2.3 Disminución del Exceso de Estimaciones por Pérdida o Deterioro u Obsolescencia | 0 |
| 2.4 Disminución del Exceso de Provisiones | 0 |
| 2.5 Otros Ingresos y Beneficios Varios | 0 |
| 2.6 Otros Ingresos Contables No Presupuestarios | 0 |
| 3. Menos Ingresos Presupuestarios No Contables | 0 |
| 3.1 Aprovechamientos Patrimoniales | 0 |
| 3.2 Ingresos Derivados de Financiamientos | 0 |
| 3.3 Otros Ingresos Presupuestarios No Contables | 0 |
| 4. Total de Ingresos Contables | 26,653,663 |

Cuenta Pública 2024
MUNICIPIO DE NAUZONTLA
 Estado Analítico del Ejercicio del Presupuesto de Egresos
 Clasificación Administrativa
 Del 1 de Enero al 31 de Diciembre de 2024

| Concepto | Egresos | | | | | Subejercicio 6 = (3 - 4) |
|-----------------------------|-------------------|--------------------------------|-------------------|-------------------|-------------------|-------------------------------|
| | Aprobado | Ampliaciones/ (Reducciones) | Modificado | Devengado | Pagado | |
| | 1 | 2 | 3 = (1 + 2) | 4 | 5 | |
| Sin Ramo/Dependencia | 24,190,375 | 2,585,713 | 26,776,088 | 26,776,088 | 26,776,088 | 0 |
| PRESIDENCIA MUNICIPAL | 2,649,000 | 229,416 | 2,878,416 | 2,878,416 | 2,878,416 | 0 |
| TESORERIA MUNICIPAL | 10,101,345 | 596,524 | 10,697,869 | 10,697,869 | 10,697,869 | 0 |
| OBRAS PÚBLICAS | 11,440,030 | 1,759,773 | 13,199,803 | 13,199,803 | 13,199,803 | 0 |
| Total del Gasto | 24,190,375 | 2,585,713 | 26,776,088 | 26,776,088 | 26,776,088 | 0 |



AYUNTAMIENTO
MUNICIPAL
NAUZONTLA, PUE.
2024-2027
PRESIDENCIA
MUNICIPAL

[Signature]
C. MARICELA RAMIRO JUAREZ
PRESIDENTA MUNICIPAL

[Signature]
C. ALEJANDRO HAQUET OLIVARES
SECRETARIO GENERAL



AYUNTAMIENTO
MUNICIPAL
NAUZONTLA, PUE.
2024-2027
SECRETARIA DEL
AYUNTAMIENTO



AYUNTAMIENTO
MUNICIPAL
NAUZONTLA, PUE.
2024-2027
CONTRALORIA
MUNICIPAL

[Signature]
C. JAFET OSWALDO GARCIA VELAZCO
TESORERO MUNICIPAL

[Signature]
C. ELEAZAR FRANCO SALAZAR
CONTRALOR MUNICIPAL



AYUNTAMIENTO
MUNICIPAL
NAUZONTLA, PUE.
2024-2027
TESORERIA
MUNICIPAL

Cuenta Pública 2024
MUNICIPIO DE NAUZONTLA
Estado Analítico del Ejercicio del Presupuesto de Egresos
Clasificación Económica (por Tipo de Gasto)
Del 1 de Enero al 31 de Diciembre de 2024

| Concepto | Egresos | | | | | Subejercicio |
|---|-------------------|-----------------------------|-------------------|-------------------|-------------------|--------------|
| | Aprobado | Ampliaciones/ (Reducciones) | Modificado | Devengado | Pagado | |
| | 1 | 2 | 3 = (1 + 2) | 4 | 5 | |
| Gasto Corriente | 17,702,345 | 2,832,783 | 20,535,128 | 20,535,128 | 20,535,128 | 0 |
| Gasto de Capital | 6,488,030 | -247,070 | 6,240,960 | 6,240,960 | 6,240,960 | 0 |
| Amortización de la Deuda y Disminución de Pasivos | 0 | 0 | 0 | 0 | 0 | 0 |
| Pensiones y Jubilaciones | 0 | 0 | 0 | 0 | 0 | 0 |
| Participaciones | 0 | 0 | 0 | 0 | 0 | 0 |
| Total del Gasto | 24,190,375 | 2,585,713 | 26,776,088 | 26,776,088 | 26,776,088 | 0 |



C. MARICELA RAMIRO JUAREZ
 PRESIDENTA MUNICIPAL

AYUNTAMIENTO
 MUNICIPAL
 NAUZONTLA, PUE.
 2024-2027
 PRESIDENCIA
 MUNICIPAL

C. ALEJANDRO HAQUET OLIVARES
 SECRETARIO GENERAL



AYUNTAMIENTO
 MUNICIPAL
 NAUZONTLA, PUE.
 2024-2027
 SECRETARIA DEL
 AYUNTAMIENTO

[Signature]

C. JAFET OSWALDO GARCIA VELAZCO
 TESORERO MUNICIPAL



AYUNTAMIENTO
 MUNICIPAL
 NAUZONTLA, PUE.
 2024-2027
 CONTRALORIA
 MUNICIPAL

[Signature]
 C. ELEAZAR FRANCO SALAZAR
 CONTRALOR MUNICIPAL



AYUNTAMIENTO
 MUNICIPAL
 NAUZONTLA, PUE.
 2024-2027
 TESORERIA
 MUNICIPAL

Cuenta Pública 2024
MUNICIPIO DE NAUZONTLA
Estado Analítico del Ejercicio del Presupuesto de Egresos
Clasificación Funcional (Finalidad y Función)
Del 1 de Enero al 31 de Diciembre de 2024

| Concepto | Egresos | | | | | Subejercicio |
|---|-------------------|-----------------------------|-------------------|-------------------|-------------------|--------------|
| | Aprobado | Ampliaciones/ (Reducciones) | Modificado | Devengado | Pagado | |
| | 1 | 2 | 3 = (1 + 2) | 4 | 5 | |
| Gobierno | 10,101,345 | 596,524 | 10,697,869 | 10,697,869 | 10,697,869 | 0 |
| Legislación | 0 | 0 | 0 | 0 | 0 | 0 |
| Justicia | 0 | 0 | 0 | 0 | 0 | 0 |
| Coordinación de la Política de Gobierno | 0 | 0 | 0 | 0 | 0 | 0 |
| Relaciones Exteriores | 0 | 0 | 0 | 0 | 0 | 0 |
| Asuntos Financieros y Hacendarios | 9,591,345 | 542,960 | 10,134,305 | 10,134,305 | 10,134,305 | 0 |
| Seguridad Nacional | 0 | 0 | 0 | 0 | 0 | 0 |
| Asuntos de Orden Público y de Seguridad Interior | 510,000 | 53,564 | 563,564 | 563,564 | 563,564 | 0 |
| Otros Servicios Generales | 0 | 0 | 0 | 0 | 0 | 0 |
| Desarrollo Social | 14,089,030 | 1,989,189 | 16,078,219 | 16,078,219 | 16,078,219 | 0 |
| Protección Ambiental | 0 | 0 | 0 | 0 | 0 | 0 |
| Vivienda y Servicios a la Comunidad | 11,440,030 | 1,759,773 | 13,199,803 | 13,199,803 | 13,199,803 | 0 |
| Salud | 150,000 | -92,340 | 57,660 | 57,660 | 57,660 | 0 |
| Recreación, Cultura y Otras Manifestaciones Sociales | 0 | 0 | 0 | 0 | 0 | 0 |
| Educación | 250,000 | -45,227 | 204,773 | 204,773 | 204,773 | 0 |
| Protección Social | 2,249,000 | 366,983 | 2,615,983 | 2,615,983 | 2,615,983 | 0 |
| Otros Asuntos Sociales | 0 | 0 | 0 | 0 | 0 | 0 |
| Desarrollo Económico | 0 | 0 | 0 | 0 | 0 | 0 |
| Asuntos Económicos, Comerciales y Laborales en General | 0 | 0 | 0 | 0 | 0 | 0 |
| Agropecuaria, Silvicultura, Pesca y Caza | 0 | 0 | 0 | 0 | 0 | 0 |
| Combustibles y Energía | 0 | 0 | 0 | 0 | 0 | 0 |
| Minería, Manufacturas y Construcción | 0 | 0 | 0 | 0 | 0 | 0 |
| Transporte | 0 | 0 | 0 | 0 | 0 | 0 |
| Comunicaciones | 0 | 0 | 0 | 0 | 0 | 0 |
| Turismo | 0 | 0 | 0 | 0 | 0 | 0 |
| Ciencia, Tecnología e Innovación | 0 | 0 | 0 | 0 | 0 | 0 |
| Otras Industrias y Otros Asuntos Económicos | 0 | 0 | 0 | 0 | 0 | 0 |
| Otras no Clasificadas en Funciones Anteriores | 0 | 0 | 0 | 0 | 0 | 0 |
| Transacciones de la Deuda Pública / Costo Financiero de la Deuda | 0 | 0 | 0 | 0 | 0 | 0 |
| Transferencias, Participaciones y Aportaciones entre Diferentes Niveles y Ordenes de Gobierno | 0 | 0 | 0 | 0 | 0 | 0 |
| Saneamiento del Sistema Financiero | 0 | 0 | 0 | 0 | 0 | 0 |
| Recursos de Ejercicios Fiscales Anteriores | 0 | 0 | 0 | 0 | 0 | 0 |
| Total del Gasto | 24,190,375 | 2,585,713 | 26,776,088 | 26,776,088 | 26,776,088 | 0 |



AYUNTAMIENTO
MUNICIPAL
NAUZONTLA, PUE.
2024-2027
PRESIDENCIA
MUNICIPAL

C. MARICELA RAMIRO JUAREZ
PRESIDENTA MUNICIPAL

C. ALEJANDRO HAQUET OLIVARES
SECRETARIO GENERAL

AYUNTAMIENTO
MUNICIPAL
NAUZONTLA, PUE.
2024-2027
SECRETARIA DEL
AYUNTAMIENTO



AYUNTAMIENTO
MUNICIPAL
NAUZONTLA, PUE.
2024-2027
CONTRALORIA
MUNICIPAL

C. JAFET OSWALDO GARCIA VELAZCO
TESORERO MUNICIPAL

C. ELEAZAR FRANCO SALAZAR
CONTRADOR MUNICIPAL



AYUNTAMIENTO
MUNICIPAL
NAUZONTLA, PUE.
2024-2027
TESORERIA

Cuenta Pública 2024
MUNICIPIO DE NAUZONTLA
Estado Analítico del Ejercicio del Presupuesto de Egresos
Clasificación por Objeto del Gasto (Capítulo y Concepto)
Del 1 de Enero al 31 de Diciembre de 2024


| Concepto | Egresos | | | | | | Subejercicio 6 = (3 - 4) |
|---|------------------|--------------------------------|------------------|------------------|------------------|---------------|-------------------------------|
| | Aprobado | Ampliaciones/ (Reducciones) | Modificado | Devengado | Pagado | | |
| | 1 | 2 | 3 = (1 + 2) | 4 | 5 | 6 = (3 - 4) | |
| Servicios Personales | 5,700,000 | 328,481 | 6,028,481 | 6,028,481 | 6,028,481 | 0 | |
| Remuneraciones al Personal de Carácter Permanente | 3,520,000 | 429,593 | 3,949,593 | 3,949,593 | 3,949,593 | 0 | |
| Remuneraciones al Personal de Carácter Transitorio | 0 | 0 | 0 | 0 | 0 | 0 | |
| Remuneraciones Adicionales y Especiales | 2,180,000 | -101,112 | 2,078,888 | 2,078,888 | 2,078,888 | 0 | |
| Seguridad Social | 0 | 0 | 0 | 0 | 0 | 0 | |
| Otras Prestaciones Sociales y Económicas | 0 | 0 | 0 | 0 | 0 | 0 | |
| Previsiones | 0 | 0 | 0 | 0 | 0 | 0 | |
| Pago de Estímulos a Servidores Públicos | 0 | 0 | 0 | 0 | 0 | 0 | |
| Materiales y Suministros | 2,000,610 | 16,660 | 2,017,270 | 2,017,270 | 2,017,270 | 0 | |
| Materiales de Administración, Emisión de Documentos y Artículos Oficiales | 286,790 | -28,173 | 258,617 | 258,617 | 258,617 | 0 | |
| Alimentos y Utensilios | 377,720 | -132,680 | 245,040 | 245,040 | 245,040 | 0 | |
| Materias Primas y Materiales de Producción y Comercialización | 0 | 0 | 0 | 0 | 0 | 0 | |
| Materiales y Artículos de Construcción y de Reparación | 114,000 | 243,214 | 357,214 | 357,214 | 357,214 | 0 | |
| Productos Químicos, Farmacéuticos y de Laboratorio | 12,500 | -12,400 | 100 | 100 | 100 | 0 | |
| Combustibles, Lubricantes y Aditivos | 874,000 | -85,678 | 788,322 | 788,322 | 788,322 | 0 | |
| Vestuario, Blancos, Prendas de Protección y Artículos Deportivos | 133,100 | 116,937 | 250,037 | 250,037 | 250,037 | 0 | |
| Materiales y Suministros Para Seguridad | 8,500 | -8,500 | 0 | 0 | 0 | 0 | |
| Herramientas, Refacciones y Accesorios Menores | 194,000 | -76,058 | 117,942 | 117,942 | 117,942 | 0 | |
| Servicios Generales | 4,952,735 | 481,373 | 5,434,108 | 5,434,108 | 5,434,108 | 0 | |
| Servicios Básicos | 965,000 | -306,658 | 658,342 | 658,342 | 658,342 | 0 | |
| Servicios de Arrendamiento | 139,000 | 48,387 | 187,387 | 187,387 | 187,387 | 0 | |
| Servicios Profesionales, Científicos, Técnicos y Otros Servicios | 899,000 | 380,572 | 1,279,572 | 1,279,572 | 1,279,572 | 0 | |
| Servicios Financieros, Bancarios y Comerciales | 41,735 | 161,134 | 202,869 | 202,869 | 202,869 | 0 | |
| Servicios de Instalación, Reparación, Mantenimiento y Conservación | 854,000 | -3,746 | 850,254 | 850,254 | 850,254 | 0 | |
| Servicios de Comunicación Social y Publicidad | 18,000 | 41,584 | 59,584 | 59,584 | 59,584 | 0 | |
| Servicios de Traslado y Viáticos | 409,000 | -151,904 | 257,096 | 257,096 | 257,096 | 0 | |
| Servicios Oficiales | 1,477,000 | 412,760 | 1,889,760 | 1,889,760 | 1,889,760 | 0 | |
| Otros Servicios Generales | 150,000 | -100,757 | 49,243 | 49,243 | 49,243 | 0 | |
| Transferencias, Asignaciones, Subsidios y Otras Ayudas | 5,049,000 | 1,857,448 | 6,906,448 | 6,906,448 | 6,906,448 | 0 | |
| Transferencias Internas y Asignaciones al Sector Público | 0 | 0 | 0 | 0 | 0 | 0 | |
| Transferencias al Resto del Sector Público | 0 | 6,903 | 6,903 | 6,903 | 6,903 | 0 | |
| Subsidios y Subvenciones | 0 | 0 | 0 | 0 | 0 | 0 | |
| Ayudas Sociales | 5,049,000 | 1,850,546 | 6,899,546 | 6,899,546 | 6,899,546 | 0 | |
| Pensiones y Jubilaciones | 0 | 0 | 0 | 0 | 0 | 0 | |
| Transferencias a Fideicomisos, Mandatos y Otros Análogos | 0 | 0 | 0 | 0 | 0 | 0 | |
| Transferencias a la Seguridad Social | 0 | 0 | 0 | 0 | 0 | 0 | |
| Donativos | 0 | 0 | 0 | 0 | 0 | 0 | |
| Transferencias al Exterior | 0 | 0 | 0 | 0 | 0 | 0 | |
| Bienes Muebles, Inmuebles e Intangibles | 99,000 | 183,070 | 282,070 | 282,070 | 282,070 | 0 | |
| Mobiliario y Equipo de Administración | 99,000 | 183,070 | 282,070 | 282,070 | 282,070 | 0 | |
| Mobiliario y Equipo Educativo y Recreativo | 0 | 0 | 0 | 0 | 0 | 0 | |
| Equipo e Instrumental Médico y de Laboratorio | 0 | 0 | 0 | 0 | 0 | 0 | |
| Vehículos y Equipo de Transporte | 0 | 0 | 0 | 0 | 0 | 0 | |
| Equipo de Defensa y Seguridad | 0 | 0 | 0 | 0 | 0 | 0 | |


Cuenta Pública 2024
MUNICIPIO DE NAUZONTLA
Estado Analítico del Ejercicio del Presupuesto de Egresos
Clasificación por Objeto del Gasto (Capítulo y Concepto)
Del 1 de Enero al 31 de Diciembre de 2024


| Concepto | Egresos | | | | | |
|---|-------------------|--------------------------------|-------------------|-------------------|-------------------|--------------|
| | Aprobado | Ampliaciones/ (Reducciones) | Modificado | Devengado | Pagado | Subejercicio |
| | 1 | 2 | 3 = (1 + 2) | 4 | 5 | 6 = (3 - 4) |
| Maquinaria, Otros Equipos y Herramientas | 0 | 0 | 0 | 0 | 0 | 0 |
| Activos Biológicos | 0 | 0 | 0 | 0 | 0 | 0 |
| Bienes Inmuebles | 0 | 0 | 0 | 0 | 0 | 0 |
| Activos Intangibles | 0 | 0 | 0 | 0 | 0 | 0 |
| Inversión Pública | 6,389,030 | -430,139 | 5,958,891 | 5,958,891 | 5,958,891 | 0 |
| Obra Pública en Bienes de Dominio Público | 6,389,030 | -430,139 | 5,958,891 | 5,958,891 | 5,958,891 | 0 |
| Obra Pública en Bienes Propios | 0 | 0 | 0 | 0 | 0 | 0 |
| Proyectos Productivos y Acciones de Fomento | 0 | 0 | 0 | 0 | 0 | 0 |
| Inversiones Financieras y Otras Provisiones | 0 | 0 | 0 | 0 | 0 | 0 |
| Inversiones Para el Fomento de Actividades Productivas | 0 | 0 | 0 | 0 | 0 | 0 |
| Acciones y Participaciones de Capital | 0 | 0 | 0 | 0 | 0 | 0 |
| Compra de Títulos y Valores | 0 | 0 | 0 | 0 | 0 | 0 |
| Concesión de Préstamos | 0 | 0 | 0 | 0 | 0 | 0 |
| Inversiones en Fideicomisos, Mandatos y Otros Análogos | 0 | 0 | 0 | 0 | 0 | 0 |
| Otras Inversiones Financieras | 0 | 0 | 0 | 0 | 0 | 0 |
| Provisiones para Contingencias y Otras Erogaciones Especiales | 0 | 0 | 0 | 0 | 0 | 0 |
| Participaciones y Aportaciones | 0 | 148,820 | 148,820 | 148,820 | 148,820 | 0 |
| Participaciones | 0 | 0 | 0 | 0 | 0 | 0 |
| Aportaciones | 0 | 0 | 0 | 0 | 0 | 0 |
| Convenios | 0 | 148,820 | 148,820 | 148,820 | 148,820 | 0 |
| Deuda Pública | 0 | 0 | 0 | 0 | 0 | 0 |
| Amortización de la Deuda Pública | 0 | 0 | 0 | 0 | 0 | 0 |
| Intereses de la Deuda Pública | 0 | 0 | 0 | 0 | 0 | 0 |
| Comisiones de la Deuda Pública | 0 | 0 | 0 | 0 | 0 | 0 |
| Gastos de la Deuda Pública | 0 | 0 | 0 | 0 | 0 | 0 |
| Costo por Coberturas | 0 | 0 | 0 | 0 | 0 | 0 |
| Apoyos Financieros | 0 | 0 | 0 | 0 | 0 | 0 |
| Adeudos de Ejercicios Fiscales Anteriores (Adeus) | 0 | 0 | 0 | 0 | 0 | 0 |
| Total del Gasto | 24,190,375 | 2,585,713 | 26,776,088 | 26,776,088 | 26,776,088 | 0 |



AYUNTAMIENTO
MUNICIPAL
NAUZONTLA, PUE.
2024-2027
PRESIDENCIA
MUNICIPAL


C. MARICEL CAMERO JUAREZ
PRESIDENTA MUNICIPAL



C. ALEJANDRO HAQUET OLVARES
SECRETARIO GENERAL




AYUNTAMIENTO
MUNICIPAL
NAUZONTLA, PUE.
2024-2027
SECRETARIA DEL
AYUNTAMIENTO



AYUNTAMIENTO
MUNICIPAL
NAUZONTLA, PUE.
2024-2027
CONTRALORIA
MUNICIPAL


C. JAFET OSWALDO GARCIA VELAZCO
TESORERO MUNICIPAL


C. ELEAZAR FRANCO SALAZAR
CONTRALOR MUNICIPAL



AYUNTAMIENTO
MUNICIPAL
NAUZONTLA, PUE.
2024-2027
TESORERIA
MUNICIPAL

Cuenta Pública 2024
MUNICIPIO DE NAUZONTLA
Endeudamiento Neto
Del 1 de Enero al 31 de Diciembre de 2024

| Identificación de Crédito o Instrumento | Contratación / Colocación | Amortización | Endeudamiento Neto |
|--|---------------------------|--------------|--------------------|
| | A | B | C = A - B |
| Créditos Bancarios | | | |
| | | | 0 |
| | | | 0 |
| | | | 0 |
| | | | 0 |
| | | | 0 |
| | | | 0 |
| | | | 0 |
| | | | 0 |
| | | | 0 |
| | | | 0 |
| | | | 0 |
| | | | 0 |
| Total Créditos Bancarios | 0 | 0 | 0 |
| Otros Instrumentos de Deuda | | | |
| | | | 0 |
| | | | 0 |
| | | | 0 |
| | | | 0 |
| | | | 0 |
| | | | 0 |
| | | | 0 |
| | | | 0 |
| | | | 0 |
| | | | 0 |
| | | | 0 |
| Total Otros Instrumentos de Deuda | 0 | 0 | 0 |
| TOTAL | 0 | 0 | 0 |


C. MARICELA RAMIRO JUAREZ
 PRESIDENTA MUNICIPAL


AYUNTAMIENTO MUNICIPAL NAUZONTLA, PUE. 2024-2027 PRESIDENCIA MUNICIPAL


C. ALEJANDRO HAQUET OLIVARES
 SECRETARIO GENERAL


AYUNTAMIENTO MUNICIPAL NAUZONTLA, PUE. 2024-2027 SECRETARIA DEL AYUNTAMIENTO


C. JAFET OSWALDO GARCIA VELAZCO
 TESORERO MUNICIPAL


AYUNTAMIENTO MUNICIPAL NAUZONTLA, PUE. 2024-2027 CONTRALORIA MUNICIPAL


C. JELEAZAR FRANGO SALAZAR
 CONTRALOR MUNICIPAL



AYUNTAMIENTO MUNICIPAL NAUZONTLA, PUE. 2024-2027 TESORERIA MUNICIPAL

**Cuenta Pública 2024
MUNICIPIO DE NAUZONTLA
Estado Analítico de Ingresos
Del 1 de Enero al 31 de Diciembre de 2024**

| Rubro de Ingresos | Ingreso | | | | | Diferencia (6= 5 - 1) |
|---|-------------------|-----------------------------------|--------------------------|----------------------------|-------------------|--------------------------|
| | Estimado (1) | Ampliaciones y Reducciones (2) | Modificado (3= 1 + 2) | Devengado (4) | Recaudado (5) | |
| Impuestos | 224,170 | -158,599 | 65,571 | 65,571 | 65,571 | -158,599 |
| Cuotas y Aportaciones de Seguridad Social | 0 | 0 | 0 | 0 | 0 | 0 |
| Contribuciones de Mejoras | 0 | 0 | 0 | 0 | 0 | 0 |
| Derechos | 420,890 | -301,371 | 119,320 | 119,320 | 119,320 | -301,371 |
| Productos | 106,365 | -94,895 | 11,670 | 11,670 | 11,670 | -94,895 |
| Aprovechamientos | 35,230 | -35,230 | 0 | 0 | 0 | -35,230 |
| Ingresos por Venta de Bienes, Prestación de Servicios y Otros Ingresos | 0 | 13,913 | 13,913 | 13,913 | 13,913 | 13,913 |
| Participaciones, Aportaciones, Convenios, Incentivos Derivados de la Colaboración Fiscal y Fondos Distintos de Aportaciones | 23,403,920 | 3,039,269 | 26,443,189 | 26,443,189 | 26,443,189 | 3,039,269 |
| Transferencias, Asignaciones, Subsidios y Subvenciones, y Pensiones y Jubilaciones | 0 | 0 | 0 | 0 | 0 | 0 |
| Ingresos Derivados de Financiamientos | 0 | 0 | 0 | 0 | 0 | 0 |
| Total | 24,190,375 | 2,463,288 | 26,653,663 | 26,653,663 | 26,653,663 | 2,463,288 |
| | | | | Ingresos excedentes | | 2,463,288 |

| Estado Analítico de Ingresos Por Fuente de Financiamiento | Ingreso | | | | | Diferencia (6= 5 - 1) |
|---|-------------------|-----------------------------------|--------------------------|----------------------------|-------------------|--------------------------|
| | Estimado (1) | Ampliaciones y Reducciones (2) | Modificado (3= 1 + 2) | Devengado (4) | Recaudado (5) | |
| Ingresos del Poder Ejecutivo Federal o Estatal y de los Municipios | 24,190,375 | 2,449,375 | 26,639,750 | 26,639,750 | 26,639,750 | 2,449,375 |
| Impuestos | 224,170 | -158,599 | 65,571 | 65,571 | 65,571 | -158,599 |
| Cuotas y Aportaciones de Seguridad Social | 0 | 0 | 0 | 0 | 0 | 0 |
| Contribuciones de Mejoras | 0 | 0 | 0 | 0 | 0 | 0 |
| Derechos | 420,890 | -301,371 | 119,320 | 119,320 | 119,320 | -301,371 |
| Productos | 106,365 | -94,895 | 11,670 | 11,670 | 11,670 | -94,895 |
| Aprovechamientos | 35,230 | -35,230 | 0 | 0 | 0 | -35,230 |
| Participaciones, Aportaciones, Convenios, Incentivos Derivados de la Colaboración Fiscal y Fondos Distintos de Aportaciones | 23,403,920 | 3,039,269 | 26,443,189 | 26,443,189 | 26,443,189 | 3,039,269 |
| Transferencias, Asignaciones, Subsidios y Subvenciones, y Pensiones y Jubilaciones | 0 | 0 | 0 | 0 | 0 | 0 |
| Ingresos de los Entes Públicos de los Poderes Legislativo y Judicial, de los Organos Autónomos y del Sector Paraestatal o Paramunicipal, así como de las Empresas Productivas del Estado | 0 | 13,913 | 13,913 | 13,913 | 13,913 | 13,913 |
| Cuotas y Aportaciones de Seguridad Social | 0 | 0 | 0 | 0 | 0 | 0 |
| Productos | 0 | 0 | 0 | 0 | 0 | 0 |
| Ingresos por Venta de Bienes, Prestación de Servicios y Otros Ingresos | 0 | 13,913 | 13,913 | 13,913 | 13,913 | 13,913 |
| Transferencias, Asignaciones, Subsidios y Subvenciones, y Pensiones y Jubilaciones | 0 | 0 | 0 | 0 | 0 | 0 |
| Ingresos derivados de financiamiento | 0 | 0 | 0 | 0 | 0 | 0 |
| Ingresos Derivados de Financiamientos | 0 | 0 | 0 | 0 | 0 | 0 |
| Total | 24,190,375 | 2,463,288 | 26,653,663 | 26,653,663 | 26,653,663 | 2,463,288 |
| | | | | Ingresos excedentes | | 2,463,288 |

Los Ingresos por Fuente de Financiamiento pudieran no corresponder al tipo de Ente Público configurado. Se sugiere revisar. Que la clasificación administrativa en Configuración del Ente sea correcta. Que sus ingresos estén clasificados en los conceptos correctos y aplicables a su Ente Público. Se sugiere corregir o reclasificar lo que se requiera. Es necesario tomar en cuenta que el formato limita los ingresos que corresponden a los Poderes Legislativo, Judicial, Organos Autónomos, Sector Paraestatal y Empresas Productivas del Estado, por lo que el SAACG.NET mostrará completos los ingresos en el apartado donde sea posible, aun cuando no correspondan.


AYUNTAMIENTO MUNICIPAL
NAUZONTLA, PUE.
2024-2027
PRESIDENCIA MUNICIPAL

C. MARICEL RAMIRO JUAREZ
PRESIDENTA MUNICIPAL

C. ALEJANDRO HAQUET OLIVARES
SECRETARIO GENERAL


AYUNTAMIENTO MUNICIPAL
NAUZONTLA, PUE.
2024-2027
SECRETARIA DEL AYUNTAMIENTO


AYUNTAMIENTO MUNICIPAL
NAUZONTLA, PUE.
2024-2027
CONTRALORIA

C. JAFET OSWALDO GARCIA VELAZCO
TESORERO MUNICIPAL

C. ELEAZAR FRANCO SANCHEZ
CONTRALOR MUNICIPAL



AYUNTAMIENTO MUNICIPAL
NAUZONTLA, PUE.
2024-2027
TESORERIA MUNICIPAL

Cuenta Pública 2024
MUNICIPIO DE NAUZONTLA
Estado Analítico de la Deuda y Otros Pasivos
Del 1 de Enero al 31 de Diciembre de 2024
(Cifras en Pesos)

| Denominación de las Deudas | Moneda de Contratación | Institución o País Acreedor | Saldo Inicial del Período | Saldo Final del Período |
|--|------------------------|-----------------------------|---------------------------|-------------------------|
| DEUDA PÚBLICA | | | | |
| Corto Plazo | | | | |
| Deuda Interna | | | | |
| Instituciones de Crédito | Peso | México | 0 | 0 |
| Títulos y Valores | Peso | México | 0 | 0 |
| Arrendamientos Financieros | Peso | México | 0 | 0 |
| Deuda Externa | | | | |
| Organismos Financieros Internacionales | Peso | México | 0 | 0 |
| Deuda Bilateral | Peso | México | 0 | 0 |
| Títulos y Valores | Peso | México | 0 | 0 |
| Arrendamientos Financieros | Peso | México | 0 | 0 |
| Subtotal de Deuda Pública a Corto Plazo | | | 0 | 0 |
| Largo Plazo | | | | |
| Deuda Interna | | | | |
| Instituciones de Crédito | Peso | México | 0 | 0 |
| Títulos y Valores | Peso | México | 0 | 0 |
| Arrendamientos Financieros | Peso | México | 0 | 0 |
| Deuda Externa | | | | |
| Organismos Financieros Internacionales | Peso | México | 0 | 0 |
| Deuda Bilateral | Peso | México | 0 | 0 |
| Títulos y Valores | Peso | México | 0 | 0 |
| Arrendamientos Financieros | Peso | México | 0 | 0 |
| Subtotal de Deuda Pública a Largo Plazo | | | 0 | 0 |
| Total de Otros Pasivos | Peso | México | 799,140 | 424,959 |
| Total de Deuda Pública y Otros Pasivos | | | 799,140 | 424,959 |

Bajo protesta de decir verdad declaramos que los Estados Financieros y sus notas, son razonablemente correctos y son responsabilidad del emisor.

C. MARICELA RAMIRO JUAREZ
PRESIDENTA MUNICIPAL

C. ALEJANDRO HAQUET OLIVARES
SECRETARIO GENERAL

C. JAFET OSWALDO GARCIA VELAZCO
TESORERO MUNICIPAL

C. ELEAZAR FRANCO SALAZAR
CONTRALOR MUNICIPAL


AYUNTAMIENTO MUNICIPAL NAUZONTLA, PUE. 2024-2027 PRESIDENCIA MUNICIPAL


AYUNTAMIENTO MUNICIPAL NAUZONTLA, PUE. 2024-2027 SECRETARIA DEL AYUNTAMIENTO


AYUNTAMIENTO MUNICIPAL NAUZONTLA, PUE. 2024-2027 CONTRALORIA MUNICIPAL


AYUNTAMIENTO MUNICIPAL NAUZONTLA, PUE. 2024-2027 TESORERIA MUNICIPAL

Cuenta Pública 2024
MUNICIPIO DE NAUZONTLA
 Estado Analítico del Activo
 Del 1 de Enero al 31 de Diciembre de 2024
 (Cifras en Pesos)

| Concepto | Saldo Inicial | Cargos del Periodo | Abonos del Periodo | Saldo Final | Variación del Periodo |
|---|-------------------|--------------------|--------------------|-------------------|-----------------------|
| ACTIVO | 78,378,987 | 61,164,986 | 72,314,569 | 67,229,404 | -11,149,583 |
| Activo Circulante | 1,388,439 | 54,924,026 | 55,500,922 | 811,542 | -576,896 |
| Efectivo y Equivalentes | 1,173,218 | 27,958,785 | 28,403,938 | 728,065 | -445,154 |
| Derechos a Recibir Efectivo o Equivalentes | 185,080 | 26,965,241 | 27,096,984 | 53,338 | -131,743 |
| Derechos a Recibir Bienes o Servicios | 30,140 | 0 | 0 | 30,140 | 0 |
| Inventarios | 0 | 0 | 0 | 0 | 0 |
| Almacenes | 0 | 0 | 0 | 0 | 0 |
| Estimación por Pérdida o Deterioro de Activos Circulantes | 0 | 0 | 0 | 0 | 0 |
| Otros Activos Circulantes | 0 | 0 | 0 | 0 | 0 |
| Activo No Circulante | 76,990,549 | 6,240,960 | 16,813,647 | 66,417,862 | -10,572,686 |
| Inversiones Financieras a Largo Plazo | 0 | 0 | 0 | 0 | 0 |
| Derechos a Recibir Efectivo o Equivalentes a Largo Plazo | 0 | 0 | 0 | 0 | 0 |
| Bienes Inmuebles, Infraestructura y Construcciones en Proceso | 75,685,577 | 5,958,891 | 16,813,647 | 64,830,821 | -10,854,756 |
| Bienes Muebles | 1,304,972 | 282,070 | 0 | 1,587,042 | 282,070 |
| Activos Intangibles | 0 | 0 | 0 | 0 | 0 |
| Depreciación, Deterioro y Amortización Acumulada de Bienes | 0 | 0 | 0 | 0 | 0 |
| Activos Diferidos | 0 | 0 | 0 | 0 | 0 |
| Estimación por Pérdida o Deterioro de Activos no Circulantes | 0 | 0 | 0 | 0 | 0 |
| Otros Activos no Circulantes | 0 | 0 | 0 | 0 | 0 |

Bajo protesta de decir verdad declaramos que los Estados Financieros y sus notas, son razonablemente correctos y son responsabilidad del emisor.



C. MARICELA RAMIRO JUAREZ
PRESIDENTA MUNICIPAL



AYUNTAMIENTO MUNICIPAL
NAUZONTLA, PUE.
2024-2027
SECRETARIA DEL AYUNTAMIENTO

AYUNTAMIENTO MUNICIPAL
NAUZONTLA, PUE.
2024-2027
PRESIDENCIA MUNICIPAL

C. ALEJANDRO HAQUET OLIVARES
SECRETARIO GENERAL

[Signature]

C. JAFET OSWALDO GARCIA VELAZCO
TESORERO MUNICIPAL



AYUNTAMIENTO MUNICIPAL
NAUZONTLA, PUE.
2024-2027
TESORERIA MUNICIPAL



AYUNTAMIENTO MUNICIPAL
NAUZONTLA, PUE.
2024-2027
CONTRALORIA MUNICIPAL

C. ELEAZAR FRANCO SALAZAR
CONTRALOR MUNICIPAL

[Signature]

Cuenta Pública 2024
MUNICIPIO DE NAUZONTLA
 Estado de Cambios en la Situación Financiera
 Del 1 de Enero al 31 de Diciembre de 2024
 (Cifras en Pesos)

| Concepto | Origen | Aplicación |
|---|-------------------|-------------------|
| ACTIVO | | |
| Activo Circulante | 11,431,853 | 282,070 |
| Efectivo y Equivalentes | 576,896 | 0 |
| Derechos a Recibir Efectivo o Equivalentes | 445,154 | 0 |
| Derechos a Recibir Bienes o Servicios | 131,743 | 0 |
| Inventarios | 0 | 0 |
| Almacenes | 0 | 0 |
| Estimación por Pérdida o Deterioro de Activos Circulantes | 0 | 0 |
| Otros Activos Circulantes | 0 | 0 |
| Activo No Circulante | 10,854,756 | 282,070 |
| Inversiones Financieras a Largo Plazo | 0 | 0 |
| Derechos a Recibir Efectivo o Equivalentes a Largo Plazo | 0 | 0 |
| Bienes Inmuebles, Infraestructura y Construcciones en Proceso | 10,854,756 | 0 |
| Bienes Muebles | 0 | 282,070 |
| Activos Intangibles | 0 | 0 |
| Depreciación, Deterioro y Amortización Acumulada de Bienes | 0 | 0 |
| Activos Diferidos | 0 | 0 |
| Estimación por Pérdida o Deterioro de Activos no Circulantes | 0 | 0 |
| Otros Activos no Circulantes | 0 | 0 |
| PASIVO | | |
| Pasivo Circulante | 0 | 374,180 |
| Cuentas por Pagar a Corto Plazo | 0 | 374,180 |
| Documentos por Pagar a Corto Plazo | 0 | 0 |
| Porción a Corto Plazo de la Deuda Pública a Largo Plazo | 0 | 0 |
| Títulos y Valores a Corto Plazo | 0 | 0 |
| Pasivos Diferidos a Corto Plazo | 0 | 0 |
| Fondos y Bienes de Terceros en Garantía y/o Administración a Corto Plazo | 0 | 0 |
| Provisiones a Corto Plazo | 0 | 0 |
| Otros Pasivos a Corto Plazo | 0 | 0 |
| Pasivo No Circulante | 0 | 0 |
| Cuentas por Pagar a Largo Plazo | 0 | 0 |
| Documentos por Pagar a Largo Plazo | 0 | 0 |
| Deuda Pública a Largo Plazo | 0 | 0 |
| Pasivos Diferidos a Largo Plazo | 0 | 0 |
| Fondos y Bienes de Terceros en Garantía y/o en Administración a Largo Plazo | 0 | 0 |
| Provisiones a Largo Plazo | 0 | 0 |
| HACIENDA PÚBLICA/PATRIMONIO | 0 | 10,775,403 |
| Hacienda Pública/Patrimonio Contribuido | 0 | 0 |
| Aportaciones | 0 | 0 |
| Donaciones de Capital | 0 | 0 |
| Actualización de la Hacienda Pública/Patrimonio | 0 | 0 |
| Hacienda Pública/Patrimonio Generado | 0 | 10,775,403 |
| Resultados del Ejercicio (Ahorro/Desahorro) | 0 | 408,111 |
| Resultados de Ejercicios Anteriores | 0 | 10,367,291 |
| Revalúos | 0 | 0 |
| Reservas | 0 | 0 |
| Rectificaciones de Resultados de Ejercicios Anteriores | 0 | 0 |
| Exceso o Insuficiencia en la Actualización de la Hacienda Pública/Patrimonio | 0 | 0 |
| Resultado por Posición Monetaria | 0 | 0 |
| Resultado por Tenencia de Activos no Monetarios | 0 | 0 |

Bajo protesta de decir verdad declaramos que los Estados Financieros y sus notas, son razonablemente correctos y son responsabilidad del emisor.

C. MARICELA RAMIRO JUAREZ
 PRESIDENTA MUNICIPAL

C. ALEJANDRO MADUET OLIVARES
 SECRETARIO GENERAL

C. SAFET OSWALDO GARCIA VELAZCO
 TESORERO MUNICIPAL

C. ELEAZAR FRANCO SALAZAR
 CONTRALOR MUNICIPAL

AYUNTAMIENTO
 MUNICIPAL
 NAUZONTLA, PUE.
 2024-2027
 PRESIDENCIA
 MUNICIPAL

AYUNTAMIENTO
 MUNICIPAL
 NAUZONTLA, PUE.
 2024-2027
 SECRETARIA DEL
 AYUNTAMIENTO

AYUNTAMIENTO
 MUNICIPAL
 NAUZONTLA, PUE.
 2024-2027
 CONTRALORIA
 MUNICIPAL

AYUNTAMIENTO
 MUNICIPAL
 NAUZONTLA, PUE.
 2024-2027
 TESORERIA
 MUNICIPAL

Cuenta Pública 2024
MUNICIPIO DE NAUZONTLA
Estado de Flujos de Efectivo
Del 1 de Enero al 31 de Diciembre de 2024
(Cifras en Pesos)

| Concepto | 2024 | 2023 |
|---|-------------------|-------------------|
| Flujos de Efectivo de las Actividades de Operación | | |
| Origen | | |
| Impuestos | 26,653,663 | 26,195,318 |
| Cuotas y Aportaciones de Seguridad Social | 65,571 | 96,549 |
| Contribuciones de Mejoras | 0 | 0 |
| Derechos | 0 | 0 |
| Productos | 119,320 | 165,141 |
| Aprovechamientos | 11,670 | 4,800 |
| Ingresos por Venta de Bienes y Prestación de Servicios | 0 | 0 |
| Participaciones, Aportaciones, Convenios, Incentivos Derivados de la Colaboración Fiscal y Fondos Distintos de Aportaciones | 13,913 | 16,199 |
| Transferencias, Asignaciones, Subsidios y Subvenciones, y Pensiones y Jubilaciones | 26,443,189 | 25,801,892 |
| Otros Orígenes de Operación | 0 | 0 |
| | 0 | 110,738 |
| Aplicación | | |
| Servicios Personales | 20,857,856 | 19,244,882 |
| Materiales y Suministros | 6,028,481 | 5,777,154 |
| Servicios Generales | 2,017,270 | 1,844,910 |
| Transferencias Internas y Asignaciones al Sector Público | 5,434,108 | 4,652,475 |
| Transferencias al Resto del Sector Público | 0 | 0 |
| Subsidios y Subvenciones | 6,903 | 0 |
| Ayudas Sociales | 0 | 0 |
| Pensionamientos y Jubilaciones | 6,899,546 | 5,323,111 |
| Transferencias a Fideicomisos, Mandatos y Contratos Análogos | 0 | 0 |
| Transferencias a la Seguridad Social | 0 | 0 |
| Donativos | 0 | 0 |
| Transferencias al Exterior | 0 | 0 |
| Participaciones | 0 | 0 |
| Aportaciones | 0 | 0 |
| Convenios | 0 | 0 |
| Otras Aplicaciones de Operación | 148,820 | 1,647,232 |
| | 322,728 | 0 |
| Flujos Netos de Efectivo por Actividades de Operación | 5,795,807 | 6,950,437 |
| Flujos de Efectivo de las Actividades de Inversión | | |
| Origen | | |
| Bienes Inmuebles, Infraestructura y Construcciones en Proceso | 0 | 0 |
| Bienes Muebles | 0 | 0 |
| Otros Orígenes de Inversión | 0 | 0 |
| Aplicación | | |
| Bienes Inmuebles, Infraestructura y Construcciones en Proceso | 6,240,960 | 6,917,566 |
| Bienes Muebles | 5,958,891 | 6,871,943 |
| Otras Aplicaciones de Inversión | 282,070 | 45,623 |
| | 0 | 0 |
| Flujos Netos de Efectivo por Actividades de Inversión | -6,240,960 | -6,917,566 |
| Flujos de Efectivo de las Actividades de Financiamiento | | |
| Origen | | |
| Endeudamiento Neto | 0 | 0 |
| Interno | 0 | 0 |
| Externo | 0 | 0 |
| Otros Orígenes de Financiamiento | 0 | 0 |
| Aplicación | | |
| Servicios de la Deuda | 0 | 0 |
| Interno | 0 | 0 |
| Externo | 0 | 0 |
| Otras Aplicaciones de Financiamiento | 0 | 0 |
| Flujos Netos de Efectivo por Actividades de Financiamiento | 0 | 0 |
| Incremento/Disminución Neta en el Efectivo y Equivalentes al Efectivo | -445,154 | 32,871 |
| Efectivo y Equivalentes al Efectivo al Inicio del Ejercicio | 1,173,218 | 1,140,347 |
| Efectivo y Equivalentes al Efectivo al Final del Ejercicio | 728,065 | 1,173,218 |


Bajo protesta de decir verdad declaro que los Estados Financieros y sus notas, son razonablemente correctos y son responsabilidad del emisor.

C. MARICELA RAMIRO JUÁREZ
 PRESIDENTA MUNICIPAL

JAFET OSWALDO GARCIA VELAZCO
 TESORERO MUNICIPAL

C. ALEJANDRO HAQUET OLIVARES
 SECRETARIO GENERAL

C. ELEAZAR FRANCIS SALAZAR
 CONTRALOR MUNICIPAL


 AYUNTAMIENTO MUNICIPAL
 NAUZONTLA, PUE.
 2024-2027
 PRESIDENCIA MUNICIPAL


 AYUNTAMIENTO MUNICIPAL
 NAUZONTLA, PUE.
 2024-2027
 SECRETARIA DEL AYUNTAMIENTO



 AYUNTAMIENTO MUNICIPAL
 NAUZONTLA, PUE.
 2024-2027
 CONTRALORIA MUNICIPAL


 AYUNTAMIENTO MUNICIPAL
 NAUZONTLA, PUE.
 2024-2027
 TESORERIA MUNICIPAL

Cuenta Pública 2024
MUNICIPIO DE NAUZONTLA
Estado de Situación Financiera
Al 31 de Diciembre de 2024
(Cifras en Pesos)

| Concepto | 2024 | 2023 | Concepto | 2024 | 2023 |
|---|-------------------|-------------------|---|-------------------|-------------------|
| ACTIVO | | | PASIVO | | |
| Activo Circulante | | | Pasivo Circulante | | |
| Efectivo y Equivalentes | 728,065 | 1,173,218 | Cuentas por Pagar a Corto Plazo | 424,959 | 799,140 |
| Derechos a Recibir Efectivo o Equivalentes | 53,338 | 185,080 | Documentos por Pagar a Corto Plazo | 0 | 0 |
| Derechos a Recibir Bienes o Servicios | 30,140 | 30,140 | Porción a Corto Plazo de la Deuda Pública a Largo Plazo | 0 | 0 |
| Inventarios | 0 | 0 | Títulos y Valores a Corto Plazo | 0 | 0 |
| Almacenes | 0 | 0 | Pasivos Diferidos a Corto Plazo | 0 | 0 |
| Estimación por Pérdida o Deterioro de Activos Circulantes | 0 | 0 | Fondos y Bienes de Terceros en Garantía y/o Administración a Corto Plazo | 0 | 0 |
| Otros Activos Circulantes | 0 | 0 | Provisiones a Corto Plazo | 0 | 0 |
| Total de Activos Circulantes | 811,542 | 1,388,439 | Otros Pasivos a Corto Plazo | 0 | 0 |
| Activo No Circulante | | | Total de Pasivos Circulantes | 424,959 | 799,140 |
| Inversiones Financieras a Largo Plazo | 0 | 0 | Pasivo No Circulante | | |
| Derechos a Recibir Efectivo o Equivalentes a Largo Plazo | 0 | 0 | Cuentas por Pagar a Largo Plazo | 0 | 0 |
| Bienes Inmuebles, Infraestructura y Construcciones en Proceso | 64,830,821 | 75,685,577 | Documentos por Pagar a Largo Plazo | 0 | 0 |
| Bienes Muebles | 1,587,042 | 1,304,972 | Deuda Pública a Largo Plazo | 0 | 0 |
| Activos Intangibles | 0 | 0 | Pasivos Diferidos a Largo Plazo | 0 | 0 |
| Depreciación, Deterioro y Amortización Acumulada de Bienes | 0 | 0 | Fondos y Bienes de Terceros en Garantía y/o en Administración a Largo Plazo | 0 | 0 |
| Activos Diferidos | 0 | 0 | Provisiones a Largo Plazo | 0 | 0 |
| Estimación por Pérdida o Deterioro de Activos no Circulantes | 0 | 0 | Total de Pasivos No Circulantes | 0 | 0 |
| Otros Activos no Circulantes | 0 | 0 | Total del Pasivo | 424,959 | 799,140 |
| Total de Activos No Circulantes | 66,417,862 | 76,990,549 | HACIENDA PÚBLICA/PATRIMONIO | | |
| Total del Activo | 67,229,404 | 78,378,987 | Hacienda Pública/Patrimonio Contribuido | 62,292,523 | 62,292,523 |
| | | | Aportaciones | 62,292,523 | 62,292,523 |
| | | | Donaciones de Capital | 0 | 0 |
| | | | Actualización de la Hacienda Pública /Patrimonio | 0 | 0 |
| | | | Hacienda Pública/Patrimonio Generado | 4,511,922 | 15,287,325 |
| | | | Resultados del Ejercicio (Ahorro/Desahorro) | 159,645 | 567,756 |
| | | | Resultados de Ejercicios Anteriores | 4,352,277 | 14,719,569 |
| | | | Revalúos | 0 | 0 |
| | | | Reservas | 0 | 0 |
| | | | Rectificaciones de Resultados de Ejercicios Anteriores | 0 | 0 |
| | | | Exceso o Insuficiencia en la Actualización de la Hacienda Pública/Patrimonio | 0 | 0 |
| | | | Resultado por Posición Monetaria | 0 | 0 |
| | | | Resultado por Tenencia de Activos no Monetarios | 0 | 0 |
| | | | Total Hacienda Pública/Patrimonio | 66,804,445 | 77,579,848 |
| | | | Total del Pasivo y Hacienda Pública /Patrimonio | 67,229,404 | 78,378,987 |

Bajo protesta de decir verdad declaramos que los Estados Financieros y sus notas, son razonablemente correctos y son responsabilidad del emisor.


AYUNTAMIENTO
MUNICIPAL
NAUZONTLA, PUE.
2024-2027
PRESIDENCIA
MUNICIPAL

C. MARICEL RAMIRO JUAREZ
PRESIDENTA MUNICIPAL

C. ALEJANDRO HAQUET OLIVARES
SECRETARIO GENERAL


AYUNTAMIENTO
MUNICIPAL
NAUZONTLA, PUE.
2024-2027
SECRETARIA DEL
AYUNTAMIENTO


AYUNTAMIENTO
MUNICIPAL
NAUZONTLA, PUE.
2024-2027
CONTRALORIA

JAFET OSWALDO GARCIA VELAZCO
TESORERO MUNICIPAL

C. ELEAZAR FRANCIS SALAZAR
CONTRALOR MUNICIPAL


AYUNTAMIENTO
MUNICIPAL
NAUZONTLA, PUE.
2024-2027
TESORERIA
MUNICIPAL

Cuenta Pública 2024
MUNICIPIO DE NAUZONTLA
Estado de Variación en la Hacienda Pública
Del 1 de Enero al 31 de Diciembre de 2024
(Cifras en Pesos)

| Concepto | Hacienda Pública / Patrimonio Contribuido | Hacienda Pública / Patrimonio Generado de Ejercicios Anteriores | Hacienda Pública / Patrimonio Generado del Ejercicio | Exceso o Insuficiencia en la Actualización de la Hacienda Pública / Patrimonio | TOTAL |
|--|---|---|--|--|--------------------|
| Hacienda Pública/ Patrimonio Contribuido Neto de 2023 | 62,292,523 | | | | 62,292,523 |
| Aportaciones | 62,292,523 | 0 | 0 | 0 | 62,292,523 |
| Donaciones de Capital | 0 | 0 | 0 | 0 | 0 |
| Actualización de la Hacienda Pública/Patrimonio | 0 | 0 | 0 | 0 | 0 |
| Hacienda Pública/Patrimonio Generado Neto de 2023 | | 14,719,569 | 567,756 | | 15,287,325 |
| Resultados del Ejercicio (Ahorro/Desahorro) | 0 | 0 | 567,756 | 0 | 567,756 |
| Resultados de Ejercicios Anteriores | 0 | 14,719,569 | 0 | 0 | 14,719,569 |
| Revalúos | 0 | 0 | 0 | 0 | 0 |
| Reservas | 0 | 0 | 0 | 0 | 0 |
| Rectificaciones de Resultados de Ejercicios Anteriores | 0 | 0 | 0 | 0 | 0 |
| Exceso o Insuficiencia en la Actualización de la Hacienda Pública/Patrimonio Neto de 2023 | | | | 0 | 0 |
| Resultado por Posición Monetaria | 0 | 0 | 0 | 0 | 0 |
| Resultado por Tenencia de Activos no Monetarios | 0 | 0 | 0 | 0 | 0 |
| Hacienda Pública/Patrimonio Neto Final de 2023 | 62,292,523 | 14,719,569 | 567,756 | 0 | 77,579,848 |
| Cambios en la Hacienda Pública/Patrimonio Contribuido Neto de 2024 | 0 | | | | 0 |
| Aportaciones | 0 | 0 | 0 | 0 | 0 |
| Donaciones de Capital | 0 | 0 | 0 | 0 | 0 |
| Actualización de la Hacienda Pública/Patrimonio | 0 | 0 | 0 | 0 | 0 |
| Variaciones de la Hacienda Pública/Patrimonio Generado Neto de 2024 | | -10,367,291 | -408,111 | | -10,775,403 |
| Resultados del Ejercicio (Ahorro/Desahorro) | 0 | 0 | 159,645 | 0 | 159,645 |
| Resultados de Ejercicios Anteriores | 0 | -10,367,291 | -567,756 | 0 | -10,935,047 |
| Revalúos | 0 | 0 | 0 | 0 | 0 |
| Reservas | 0 | 0 | 0 | 0 | 0 |
| Rectificaciones de Resultados de Ejercicios Anteriores | 0 | 0 | 0 | 0 | 0 |
| Cambios en el Exceso o Insuficiencia en la Actualización de la Hacienda Pública/Patrimonio Neto de 2024 | | | | 0 | 0 |
| Resultado por Posición Monetaria | 0 | 0 | 0 | 0 | 0 |
| Resultado por Tenencia de Activos no Monetarios | 0 | 0 | 0 | 0 | 0 |
| Hacienda Pública/Patrimonio Neto Final de 2024 | 62,292,523 | 4,352,277 | 159,645 | 0 | 66,804,445 |

Bajo protesta de decir verdad declaramos que los Estados Financieros y sus notas, son razonablemente correctos y son responsabilidad del emisor.



C. MARICELA RAMIRO JUAREZ
PRESIDENTA MUNICIPAL

AYUNTAMIENTO MUNICIPAL
NAUZONTLA, PUE.
2024-2027
PRESIDENCIA MUNICIPAL



C. ALEJANDRO HAQUET OLIVARES
SECRETARIO GENERAL

AYUNTAMIENTO MUNICIPAL
NAUZONTLA, PUE.
2024-2027
SECRETARIA DEL AYUNTAMIENTO



C. JAFET OSWALDO GARCIA VELAZCO
TESORERO MUNICIPAL

AYUNTAMIENTO MUNICIPAL
NAUZONTLA, PUE.
2024-2027
TESORERÍA MUNICIPAL



C. ELEAZAR FRANCO SALAZAR
CONTRALOR MUNICIPAL

AYUNTAMIENTO MUNICIPAL
NAUZONTLA, PUE.
2024-2027
CONTRALORIA MUNICIPAL

Cuenta Pública 2024
MUNICIPIO DE NAUZONTLA
Flujo de Fondos
Del 1 de Enero al 31 de Diciembre de 2024
(Cifras en Pesos)

| Concepto | Estimado / Aprobado | Devengado | Recaudado / Pagado |
|---|---------------------|-------------------|--------------------|
| Rubros de Ingresos | 24,190,375 | 26,653,663 | 26,653,663 |
| Impuestos | 224170 | 65571 | 65571 |
| Cuotas y Aportaciones de Seguridad Social | 0 | 0 | 0 |
| Contribuciones de Mejoras | 0 | 0 | 0 |
| Derechos | 420,690 | 119,320 | 119,320 |
| Productos | 106,365 | 11,670 | 11,670 |
| Aprovechamientos | 35,230 | 0 | 0 |
| Ingresos por Venta de Bienes, Prestación de Servicios y Otros Ingresos | 0 | 13,913 | 13,913 |
| Participaciones, Aportaciones, Convenios, Incentivos Derivados de la Colaboración Fiscal y Fondos Distintos de Aportaciones | 23,403,920 | 26,443,189 | 26,443,189 |
| Transferencias, Asignaciones, Subsidios y Subvenciones, y Pensiones y Jubilaciones | 0 | 0 | 0 |
| Ingresos Derivados de Financiamientos | 0 | 0 | 0 |
| Capítulos de Gasto | 24,190,375 | 26,776,088 | 26,776,088 |
| Servicios Personales | 5,700,000 | 6,028,481 | 6,028,481 |
| Materiales y Suministros | 2,000,610 | 2,017,270 | 2,017,270 |
| Servicios Generales | 4952735 | 5,434,108 | 5,434,108 |
| Transferencias, Asignaciones, Subsidios y Otras Ayudas | 5,049,000 | 6,906,448 | 6,906,448 |
| Bienes Muebles, Inmuebles e Intangibles | 99,000 | 282,070 | 282,070 |
| Inversión Pública | 6,389,030 | 5,958,891 | 5,958,891 |
| Inversiones Financieras y Otras Provisiones | 0 | 0 | 0 |
| Participaciones y Aportaciones | 0 | 148,820 | 148,820 |
| Deuda Pública | 0 | 0 | 0 |
| Total de las operaciones | 0 | -122,425 | -122,425 |

Bajo protesta de decir verdad declaramos que los Estados Financieros y sus notas, son razonablemente correctos y son responsabilidad del emisor.

C. MARICELA RAMIRO JUAREZ
 PRESIDENTA MUNICIPAL

C. ALEJANDRO MAQUET OLIVARES
 SECRETARIO GENERAL

JAFET OSWALDO GARCIA VELAZCO
 TESORERO MUNICIPAL

C. ELEAZAR FRANCO SALAZAR
 CONTRALOR MUNICIPAL



AYUNTAMIENTO
 MUNICIPAL
 NAUZONTLA, PUE.
 2024-2027
 PRESIDENCIA
 MUNICIPAL



AYUNTAMIENTO
 MUNICIPAL
 NAUZONTLA, PUE.
 2024-2027
 SECRETARIA DEL
 AYUNTAMIENTO



AYUNTAMIENTO
 MUNICIPAL
 NAUZONTLA, PUE.
 2024-2027
 CONTRALORIA
 MUNICIPAL



AYUNTAMIENTO
 MUNICIPAL
 NAUZONTLA, PUE.
 2024-2027
 TESORERIA
 MUNICIPAL

Cuenta Pública 2024
MUNICIPIO DE NAUZONTLA
Indicadores de Postura Fiscal
Del 1 de Enero al 31 de Diciembre de 2024
(Cifras en pesos)

| Concepto | Estimado/Aprobado | Devengado | Recaudado/Pagado |
|---|-------------------|-------------------|-------------------|
| I. Ingresos Presupuestarios | 24,190,375 | 26,653,663 | 26,653,663 |
| 1. Ingresos del Gobierno de la Entidad Federativa | 24,190,375 | 26,653,663 | 26,653,663 |
| 2. Ingresos del Sector Paraestatal | 0 | 0 | 0 |
| II. Egresos Presupuestarios | 24,190,375 | 26,776,088 | 26,776,088 |
| 3. Egresos del Gobierno de la Entidad Federativa | 24,190,375 | 26,776,088 | 26,776,088 |
| 4. Egresos del Sector Paraestatal | 0 | 0 | 0 |
| III. Balance Presupuestario (Superávit o Déficit) (III = I - II) | 0 | -122,425 | -122,425 |

| Concepto | Estimado/Aprobado | Devengado | Recaudado/Pagado |
|--|-------------------|-----------------|------------------|
| III. Balance presupuestario (Superávit o Déficit) | 0 | -122,425 | -122,425 |
| IV. Intereses, Comisiones y Gastos de la Deuda | 0 | 0 | 0 |
| V. Balance Primario (Superávit o Déficit) (V= III + IV) | 0 | -122,425 | -122,425 |

| Concepto | Estimado/Aprobado | Devengado | Recaudado/Pagado |
|------------------------------------|-------------------|-----------|------------------|
| A. Financiamiento | 0 | 0 | 0 |
| B. Amortización de la deuda | 0 | 0 | 0 |
| C. Financiamiento Neto | 0 | 0 | 0 |

C. MARICELA RAMÍREZ JUÁREZ
 PRESIDENTA MUNICIPAL

C. ALEJANDRO HAQUET OLIVARES
 SECRETARIO GENERAL

JAFET OSWALDO GARCIA VELAZCO
 TESORERO MUNICIPAL

C. ELEAZAR FRANCO SALAZAR
 CONTRALOR MUNICIPAL

ESTADOS UNIDOS MEXICANOS
 AYUNTAMIENTO MUNICIPAL
 NAUZONTLA, PUE.
 2024-2027
 PRESIDENCIA MUNICIPAL

ESTADOS UNIDOS MEXICANOS
 AYUNTAMIENTO MUNICIPAL
 NAUZONTLA, PUE.
 2024-2027
 SECRETARIA DEL AYUNTAMIENTO

ESTADOS UNIDOS MEXICANOS
 AYUNTAMIENTO MUNICIPAL
 NAUZONTLA, PUE.
 2024-2027
 TESORERIA MUNICIPAL

ESTADOS UNIDOS MEXICANOS
 AYUNTAMIENTO MUNICIPAL
 NAUZONTLA, PUE.
 2024-2027
 CONTRALORIA MUNICIPAL

Cuenta Pública 2024
MUNICIPIO DE NAUZONTLA
Informe sobre Pasivos Contingentes
Del 1 de Enero al 31 de Diciembre de 2024
(Cifras en Pesos)

En cumplimiento a lo dispuesto en los artículos 46, Fracción I, Inciso f) y 52 de la Ley General de Contabilidad Gubernamental y de conformidad con lo establecido en el Capítulo VII, Numeral II, Inciso h) del Manual de Contabilidad Gubernamental emitido por el CONAC, el Ente Público informa lo siguiente:

| Cuenta | Concepto | Importe |
|--------------|----------|---------|
| TOTAL | | |

Bajo protesta de decir verdad declaramos que los Estados Financieros y sus notas, son razonablemente correctos y son responsabilidad del emisor.



**MUNICIPIO DE NAUZONTLA
PUEBLA**

Estado Analítico del Ejercicio del Presupuesto de Egresos por Proyecto / Proceso Del 01/ene./2024 Al 31/dic./2024

Usr: supervisor
Rep: rptEstadoAnalíticoPresupuestoEgresos_PY

Fecha y hora de Impresión | 30/oct./2025
03:54 p. m.

| Ejercicio del Presupuesto | Egresos Aprobado Al 31/12/2024 | Ampliaciones / (Reducciones) | Egresos Modificado | Egresos Comprometido | Egresos Devengado | Egresos Ejercido | Egresos Pagado | Subejercicio |
|---|---|------------------------------|---------------------|-----------------------|-----------------------|-----------------------|-----------------------|---------------|
| ED105 INCREMENTAR EL ACCESO A LA EDUCACIÓN Y EL MEJORAMIENTO DE PLANTELES EDUCATIVOS | | | | | | | | |
| 4000 | TRANSFERENCIAS, ASIGNACIONES, SUBSIDIOS Y O' | \$250,000.00 | -\$45,227.45 | \$204,772.55 | \$204,772.55 | \$204,772.55 | \$204,772.55 | \$0.00 |
| 4200 | TRANSFERENCIAS AL RESTO DEL SECTOR PÚBLICO | \$0.00 | \$6,902.55 | \$6,902.55 | \$6,902.55 | \$6,902.55 | \$6,902.55 | \$0.00 |
| 4220 | Transferencias otorgadas para entidades paraestatales empresari | \$0.00 | \$6,902.55 | \$6,902.55 | \$6,902.55 | \$6,902.55 | \$6,902.55 | \$0.00 |
| 4221 | Transferencias otorgadas para entidades paraestatales empresari | \$0.00 | \$6,902.55 | \$6,902.55 | \$6,902.55 | \$6,902.55 | \$6,902.55 | \$0.00 |
| 4400 | AYUDAS SOCIALES | \$250,000.00 | -\$52,130.00 | \$197,870.00 | \$197,870.00 | \$197,870.00 | \$197,870.00 | \$0.00 |
| 4430 | Ayudas sociales a instituciones de enseñanza | \$250,000.00 | -\$52,130.00 | \$197,870.00 | \$197,870.00 | \$197,870.00 | \$197,870.00 | \$0.00 |
| 4431 | Ayudas sociales a instituciones de enseñanza | \$250,000.00 | -\$52,130.00 | \$197,870.00 | \$197,870.00 | \$197,870.00 | \$197,870.00 | \$0.00 |
| | INCREMENTAR EL ACCESO A LA EDUC | \$250,000.00 | -\$45,227.45 | \$204,772.55 | \$204,772.55 | \$204,772.55 | \$204,772.55 | \$0.00 |
| EQ103 TRANSVERSALIDAD DE GENERO EN LA ADMINISTRACIÓN | | | | | | | | |
| 3000 | SERVICIOS GENERALES | \$0.00 | \$0.02 | \$0.02 | \$0.02 | \$0.02 | \$0.02 | \$0.00 |
| 3400 | SERVICIOS FINANCIEROS, BANCARIOS Y COMERCIALES | \$0.00 | \$0.02 | \$0.02 | \$0.02 | \$0.02 | \$0.02 | \$0.00 |
| 3410 | Servicios financieros y bancarios | \$0.00 | \$0.02 | \$0.02 | \$0.02 | \$0.02 | \$0.02 | \$0.00 |
| 3411 | Servicios financieros y bancarios | \$0.00 | \$0.02 | \$0.02 | \$0.02 | \$0.02 | \$0.02 | \$0.00 |
| 4000 | TRANSFERENCIAS, ASIGNACIONES, SUBSIDIOS Y O' | \$700,000.00 | \$352,382.44 | \$1,052,382.44 | \$1,052,382.44 | \$1,052,382.44 | \$1,052,382.44 | \$0.00 |
| 4400 | AYUDAS SOCIALES | \$700,000.00 | \$352,382.44 | \$1,052,382.44 | \$1,052,382.44 | \$1,052,382.44 | \$1,052,382.44 | \$0.00 |
| 4410 | Ayudas sociales a personas | \$700,000.00 | \$352,382.44 | \$1,052,382.44 | \$1,052,382.44 | \$1,052,382.44 | \$1,052,382.44 | \$0.00 |
| 4411 | Ayudas sociales a personas | \$700,000.00 | \$352,382.44 | \$1,052,382.44 | \$1,052,382.44 | \$1,052,382.44 | \$1,052,382.44 | \$0.00 |
| | TRANSVERSALIDAD DE GENERO EN LA | \$700,000.00 | \$352,382.46 | \$1,052,382.46 | \$1,052,382.46 | \$1,052,382.46 | \$1,052,382.46 | \$0.00 |
| GM110 ELEMENTOS BÁSICOS SUFICIENTES NECESARIOS PARA EL DESARROLLO DE LAS ACTIVIDADES | | | | | | | | |
| 1000 | SERVICIOS PERSONALES | \$4,040,000.00 | \$260,760.27 | \$4,300,760.27 | \$4,300,760.27 | \$4,300,760.27 | \$4,300,760.27 | \$0.00 |
| 1100 | REMUNERACIONES AL PERSONAL DE CARÁCTER PERMANE | \$1,890,000.00 | \$331,872.45 | \$2,221,872.45 | \$2,221,872.45 | \$2,221,872.45 | \$2,221,872.45 | \$0.00 |
| 1110 | Dietas | \$830,000.00 | -\$171,351.12 | \$658,648.88 | \$658,648.88 | \$658,648.88 | \$658,648.88 | \$0.00 |
| 1111 | Dietas | \$830,000.00 | -\$171,351.12 | \$658,648.88 | \$658,648.88 | \$658,648.88 | \$658,648.88 | \$0.00 |
| 1130 | Sueldos base al personal permanente | \$1,060,000.00 | \$503,223.57 | \$1,563,223.57 | \$1,563,223.57 | \$1,563,223.57 | \$1,563,223.57 | \$0.00 |
| 1132 | Sueldo Base al Personal de Confianza | \$1,060,000.00 | \$503,223.57 | \$1,563,223.57 | \$1,563,223.57 | \$1,563,223.57 | \$1,563,223.57 | \$0.00 |
| 1300 | REMUNERACIONES ADICIONALES Y ESPECIALES | \$2,150,000.00 | -\$71,112.18 | \$2,078,887.82 | \$2,078,887.82 | \$2,078,887.82 | \$2,078,887.82 | \$0.00 |
| 1320 | Primas de vacaciones, dominical y gratificación de fin de año | \$140,000.00 | -\$85,933.31 | \$54,066.69 | \$54,066.69 | \$54,066.69 | \$54,066.69 | \$0.00 |
| 1321 | Primas de vacaciones, dominical y gratificación de fin de año | \$140,000.00 | -\$85,933.31 | \$54,066.69 | \$54,066.69 | \$54,066.69 | \$54,066.69 | \$0.00 |

| Ejercicio del Presupuesto | | Egresos Aprobado Al 31/12/2024 | Ampliaciones / (Reducciones) | Egresos Modificado | Egresos Comprometido | Egresos Devengado | Egresos Ejercido | Egresos Pagado | Subejercicio |
|---------------------------|---|--------------------------------|------------------------------|-----------------------|-----------------------|-----------------------|-----------------------|-----------------------|---------------|
| 1340 | Compensaciones | \$2,010,000.00 | \$14,821.13 | \$2,024,821.13 | \$2,024,821.13 | \$2,024,821.13 | \$2,024,821.13 | \$2,024,821.13 | \$0.00 |
| 1341 | Compensaciones | \$2,010,000.00 | \$14,821.13 | \$2,024,821.13 | \$2,024,821.13 | \$2,024,821.13 | \$2,024,821.13 | \$2,024,821.13 | \$0.00 |
| 2000 | MATERIALES Y SUMINISTROS | \$1,900,610.00 | -\$288,988.95 | \$1,611,621.05 | \$1,611,621.05 | \$1,611,621.05 | \$1,611,621.05 | \$1,611,621.05 | \$0.00 |
| 2100 | MATERIALES DE ADMINISTRACIÓN, EMISIÓN DE DOCUMENTOS | \$286,790.00 | -\$28,173.42 | \$258,616.58 | \$258,616.58 | \$258,616.58 | \$258,616.58 | \$258,616.58 | \$0.00 |
| 2110 | Materiales, útiles y equipos menores de oficina | \$234,000.00 | -\$51,159.59 | \$182,840.41 | \$182,840.41 | \$182,840.41 | \$182,840.41 | \$182,840.41 | \$0.00 |
| 2111 | Materiales, útiles y equipos menores de oficina | \$234,000.00 | -\$51,159.59 | \$182,840.41 | \$182,840.41 | \$182,840.41 | \$182,840.41 | \$182,840.41 | \$0.00 |
| 2120 | Materiales y útiles de impresión y reproducción | \$10,000.00 | -\$7,479.60 | \$2,520.40 | \$2,520.40 | \$2,520.40 | \$2,520.40 | \$2,520.40 | \$0.00 |
| 2121 | Materiales y útiles de impresión y reproducción | \$10,000.00 | -\$7,479.60 | \$2,520.40 | \$2,520.40 | \$2,520.40 | \$2,520.40 | \$2,520.40 | \$0.00 |
| 2140 | Materiales, útiles y equipos menores de tecnologías de la informática | \$5,000.00 | -\$705.00 | \$4,295.00 | \$4,295.00 | \$4,295.00 | \$4,295.00 | \$4,295.00 | \$0.00 |
| 2141 | Materiales, útiles y equipos menores de tecnologías de la informática | \$5,000.00 | -\$705.00 | \$4,295.00 | \$4,295.00 | \$4,295.00 | \$4,295.00 | \$4,295.00 | \$0.00 |
| 2160 | Material de limpieza | \$37,790.00 | \$31,170.77 | \$68,960.77 | \$68,960.77 | \$68,960.77 | \$68,960.77 | \$68,960.77 | \$0.00 |
| 2161 | Material de limpieza | \$37,790.00 | \$31,170.77 | \$68,960.77 | \$68,960.77 | \$68,960.77 | \$68,960.77 | \$68,960.77 | \$0.00 |
| 2200 | ALIMENTOS Y UTENSILIOS | \$377,720.00 | -\$132,680.41 | \$245,039.59 | \$245,039.59 | \$245,039.59 | \$245,039.59 | \$245,039.59 | \$0.00 |
| 2210 | Productos alimenticios para personas | \$337,720.00 | -\$139,643.45 | \$198,076.55 | \$198,076.55 | \$198,076.55 | \$198,076.55 | \$198,076.55 | \$0.00 |
| 2211 | Productos alimenticios para personas | \$337,720.00 | -\$139,643.45 | \$198,076.55 | \$198,076.55 | \$198,076.55 | \$198,076.55 | \$198,076.55 | \$0.00 |
| 2230 | Utensilios para el servicio de alimentación | \$40,000.00 | \$6,963.04 | \$46,963.04 | \$46,963.04 | \$46,963.04 | \$46,963.04 | \$46,963.04 | \$0.00 |
| 2231 | Utensilios para el servicio de alimentación | \$40,000.00 | \$6,963.04 | \$46,963.04 | \$46,963.04 | \$46,963.04 | \$46,963.04 | \$46,963.04 | \$0.00 |
| 2400 | MATERIALES Y ARTÍCULOS DE CONSTRUCCIÓN Y DE REPARACIÓN | \$114,000.00 | \$37,564.43 | \$151,564.43 | \$151,564.43 | \$151,564.43 | \$151,564.43 | \$151,564.43 | \$0.00 |
| 2460 | Material eléctrico y electrónico | \$99,000.00 | \$26,724.62 | \$125,724.62 | \$125,724.62 | \$125,724.62 | \$125,724.62 | \$125,724.62 | \$0.00 |
| 2461 | Material eléctrico y electrónico | \$99,000.00 | \$26,724.62 | \$125,724.62 | \$125,724.62 | \$125,724.62 | \$125,724.62 | \$125,724.62 | \$0.00 |
| 2490 | Otros materiales y artículos de construcción y reparación | \$15,000.00 | \$10,839.81 | \$25,839.81 | \$25,839.81 | \$25,839.81 | \$25,839.81 | \$25,839.81 | \$0.00 |
| 2491 | Otros materiales y artículos de construcción y reparación | \$15,000.00 | \$10,839.81 | \$25,839.81 | \$25,839.81 | \$25,839.81 | \$25,839.81 | \$25,839.81 | \$0.00 |
| 2500 | PRODUCTOS QUÍMICOS, FARMACÉUTICOS Y DE LABORATORIO | \$12,500.00 | -\$12,400.00 | \$100.00 | \$100.00 | \$100.00 | \$100.00 | \$100.00 | \$0.00 |
| 2530 | Medicinas y productos farmacéuticos | \$6,250.00 | -\$6,250.00 | \$0.00 | \$0.00 | \$0.00 | \$0.00 | \$0.00 | \$0.00 |
| 2531 | Medicinas y productos farmacéuticos | \$6,250.00 | -\$6,250.00 | \$0.00 | \$0.00 | \$0.00 | \$0.00 | \$0.00 | \$0.00 |
| 2540 | Materiales, accesorios y suministros médicos | \$6,250.00 | -\$6,150.00 | \$100.00 | \$100.00 | \$100.00 | \$100.00 | \$100.00 | \$0.00 |
| 2541 | Materiales, accesorios y suministros médicos | \$6,250.00 | -\$6,150.00 | \$100.00 | \$100.00 | \$100.00 | \$100.00 | \$100.00 | \$0.00 |
| 2600 | COMBUSTIBLES, LUBRICANTES Y ADITIVOS | \$874,000.00 | -\$85,678.26 | \$788,321.74 | \$788,321.74 | \$788,321.74 | \$788,321.74 | \$788,321.74 | \$0.00 |
| 2610 | Combustibles, lubricantes y aditivos | \$874,000.00 | -\$85,678.26 | \$788,321.74 | \$788,321.74 | \$788,321.74 | \$788,321.74 | \$788,321.74 | \$0.00 |
| 2611 | Combustibles | \$864,000.00 | -\$82,364.78 | \$781,635.22 | \$781,635.22 | \$781,635.22 | \$781,635.22 | \$781,635.22 | \$0.00 |
| 2612 | Lubricantes y Aditivos | \$10,000.00 | -\$3,313.48 | \$6,686.52 | \$6,686.52 | \$6,686.52 | \$6,686.52 | \$6,686.52 | \$0.00 |
| 2700 | VESTUARIO, BLANCOS, PRENDAS DE PROTECCIÓN Y ARTÍCULOS | \$33,100.00 | \$16,936.85 | \$50,036.85 | \$50,036.85 | \$50,036.85 | \$50,036.85 | \$50,036.85 | \$0.00 |



MUNICIPIO DE NAUZONTLA PUEBLA

Estado Analítico del Ejercicio del Presupuesto de Egresos por Proyecto / Proceso Del 01/ene./2024 Al 31/dic./2024

Usr: supervisor
Rep: rptEstadoAnaliticoPresupuestoEgresos_PY

Fecha y hora de Impresión | 30/oct./2025
03:54 p. m.

| Ejercicio del Presupuesto | | Egresos Aprobado Al 31/12/2024 | Ampliaciones / (Reducciones) | Egresos Modificado | Egresos Comprometido | Egresos Devengado | Egresos Ejercido | Egresos Pagado | Subejercicio |
|---------------------------|--|--------------------------------|------------------------------|-----------------------|-----------------------|-----------------------|-----------------------|-----------------------|---------------|
| 2710 | Vestuario y uniformes | \$10,000.00 | \$38,670.85 | \$48,670.85 | \$48,670.85 | \$48,670.85 | \$48,670.85 | \$48,670.85 | \$0.00 |
| 2711 | Vestuario y uniformes | \$10,000.00 | \$38,670.85 | \$48,670.85 | \$48,670.85 | \$48,670.85 | \$48,670.85 | \$48,670.85 | \$0.00 |
| 2720 | Prendas de seguridad y protección personal | \$23,100.00 | -\$23,100.00 | \$0.00 | \$0.00 | \$0.00 | \$0.00 | \$0.00 | \$0.00 |
| 2721 | Prendas de seguridad y protección personal | \$23,100.00 | -\$23,100.00 | \$0.00 | \$0.00 | \$0.00 | \$0.00 | \$0.00 | \$0.00 |
| 2730 | Artículos deportivos | \$0.00 | \$1,366.00 | \$1,366.00 | \$1,366.00 | \$1,366.00 | \$1,366.00 | \$1,366.00 | \$0.00 |
| 2731 | Artículos deportivos | \$0.00 | \$1,366.00 | \$1,366.00 | \$1,366.00 | \$1,366.00 | \$1,366.00 | \$1,366.00 | \$0.00 |
| 2800 | MATERIALES Y SUMINISTROS PARA SEGURIDAD | \$8,500.00 | -\$8,500.00 | \$0.00 | \$0.00 | \$0.00 | \$0.00 | \$0.00 | \$0.00 |
| 2820 | Materiales de seguridad pública | \$8,500.00 | -\$8,500.00 | \$0.00 | \$0.00 | \$0.00 | \$0.00 | \$0.00 | \$0.00 |
| 2821 | Materiales de seguridad pública | \$8,500.00 | -\$8,500.00 | \$0.00 | \$0.00 | \$0.00 | \$0.00 | \$0.00 | \$0.00 |
| 2900 | HERRAMIENTAS, REFACCIONES Y ACCESORIOS MENORES | \$194,000.00 | -\$76,058.14 | \$117,941.86 | \$117,941.86 | \$117,941.86 | \$117,941.86 | \$117,941.86 | \$0.00 |
| 2910 | Herramientas menores | \$94,500.00 | -\$33,807.94 | \$60,692.06 | \$60,692.06 | \$60,692.06 | \$60,692.06 | \$60,692.06 | \$0.00 |
| 2911 | Herramientas menores | \$94,500.00 | -\$33,807.94 | \$60,692.06 | \$60,692.06 | \$60,692.06 | \$60,692.06 | \$60,692.06 | \$0.00 |
| 2940 | Refacciones y accesorios menores de equipo de cómputo y tecnol | \$5,000.00 | -\$5,000.00 | \$0.00 | \$0.00 | \$0.00 | \$0.00 | \$0.00 | \$0.00 |
| 2941 | Refacciones y accesorios menores de equipo de cómputo y tecnol | \$5,000.00 | -\$5,000.00 | \$0.00 | \$0.00 | \$0.00 | \$0.00 | \$0.00 | \$0.00 |
| 2960 | Refacciones y accesorios menores de equipo de transporte | \$94,500.00 | -\$37,250.20 | \$57,249.80 | \$57,249.80 | \$57,249.80 | \$57,249.80 | \$57,249.80 | \$0.00 |
| 2961 | Refacciones y accesorios menores de equipo de transporte | \$94,500.00 | -\$37,250.20 | \$57,249.80 | \$57,249.80 | \$57,249.80 | \$57,249.80 | \$57,249.80 | \$0.00 |
| 3000 | SERVICIOS GENERALES | \$3,401,735.00 | \$761,046.02 | \$4,162,781.02 | \$4,162,781.02 | \$4,162,781.02 | \$4,162,781.02 | \$4,162,781.02 | \$0.00 |
| 3100 | SERVICIOS BÁSICOS | \$65,000.00 | -\$52,984.01 | \$12,015.99 | \$12,015.99 | \$12,015.99 | \$12,015.99 | \$12,015.99 | \$0.00 |
| 3110 | Energía eléctrica | \$29,500.00 | -\$29,500.00 | \$0.00 | \$0.00 | \$0.00 | \$0.00 | \$0.00 | \$0.00 |
| 3111 | Energía eléctrica | \$29,500.00 | -\$29,500.00 | \$0.00 | \$0.00 | \$0.00 | \$0.00 | \$0.00 | \$0.00 |
| 3140 | Telefonía tradicional | \$4,500.00 | -\$884.00 | \$3,616.00 | \$3,616.00 | \$3,616.00 | \$3,616.00 | \$3,616.00 | \$0.00 |
| 3141 | Telefonía tradicional | \$4,500.00 | -\$884.00 | \$3,616.00 | \$3,616.00 | \$3,616.00 | \$3,616.00 | \$3,616.00 | \$0.00 |
| 3170 | Servicios de acceso de Internet, redes y procesamiento de inform | \$30,000.00 | -\$21,600.01 | \$8,399.99 | \$8,399.99 | \$8,399.99 | \$8,399.99 | \$8,399.99 | \$0.00 |
| 3171 | Servicios de acceso de Internet, redes y procesamiento de inform | \$30,000.00 | -\$21,600.01 | \$8,399.99 | \$8,399.99 | \$8,399.99 | \$8,399.99 | \$8,399.99 | \$0.00 |
| 3180 | Servicios postales y telegráficos | \$1,000.00 | -\$1,000.00 | \$0.00 | \$0.00 | \$0.00 | \$0.00 | \$0.00 | \$0.00 |
| 3181 | Servicios postales y telegráficos | \$1,000.00 | -\$1,000.00 | \$0.00 | \$0.00 | \$0.00 | \$0.00 | \$0.00 | \$0.00 |
| 3200 | SERVICIOS DE ARRENDAMIENTO | \$139,000.00 | \$48,386.87 | \$187,386.87 | \$187,386.87 | \$187,386.87 | \$187,386.87 | \$187,386.87 | \$0.00 |
| 3260 | Arrendamiento de maquinaria, otros equipos y herramientas | \$114,000.00 | \$19,526.87 | \$133,526.87 | \$133,526.87 | \$133,526.87 | \$133,526.87 | \$133,526.87 | \$0.00 |
| 3261 | Arrendamiento de maquinaria, otros equipos y herramientas | \$114,000.00 | \$19,526.87 | \$133,526.87 | \$133,526.87 | \$133,526.87 | \$133,526.87 | \$133,526.87 | \$0.00 |
| 3290 | Otros arrendamientos | \$25,000.00 | \$28,860.00 | \$53,860.00 | \$53,860.00 | \$53,860.00 | \$53,860.00 | \$53,860.00 | \$0.00 |
| 3291 | Otros arrendamientos | \$25,000.00 | \$28,860.00 | \$53,860.00 | \$53,860.00 | \$53,860.00 | \$53,860.00 | \$53,860.00 | \$0.00 |
| 3300 | SERVICIOS PROFESIONALES, CIENTÍFICOS, TÉCNICOS Y OTF | \$599,000.00 | \$371,698.06 | \$970,698.06 | \$970,698.06 | \$970,698.06 | \$970,698.06 | \$970,698.06 | \$0.00 |



MUNICIPIO DE NAUZONTLA PUEBLA

Estado Analítico del Ejercicio del Presupuesto de Egresos por Proyecto / Proceso Del 01/ene./2024 Al 31/dic./2024

Usr: supervisor
Rep: rptEstadoAnaliticoPresupuestoEgresos_PY

Fecha y hora de Impresión | 30/oct./2025
03:54 p. m.

| Ejercicio del Presupuesto | | Egresos Aprobado Al 31/12/2024 | Ampliaciones / (Reducciones) | Egresos Modificado | Egresos Comprometido | Egresos Devengado | Egresos Ejercido | Egresos Pagado | Subejercicio |
|---------------------------|---|--------------------------------|------------------------------|-----------------------|-----------------------|-----------------------|-----------------------|-----------------------|---------------|
| 3310 | Servicios legales, de contabilidad, auditoría y relacionados | \$425,000.00 | \$281,689.56 | \$706,689.56 | \$706,689.56 | \$706,689.56 | \$706,689.56 | \$706,689.56 | \$0.00 |
| 3311 | Servicios legales, de contabilidad, auditoría y relacionados | \$425,000.00 | \$281,689.56 | \$706,689.56 | \$706,689.56 | \$706,689.56 | \$706,689.56 | \$706,689.56 | \$0.00 |
| 3330 | Servicios de consultoría administrativa, procesos, técnica y en tec | \$174,000.00 | \$78,958.50 | \$252,958.50 | \$252,958.50 | \$252,958.50 | \$252,958.50 | \$252,958.50 | \$0.00 |
| 3331 | Servicios de consultoría administrativa, procesos, técnica y en tec | \$174,000.00 | \$78,958.50 | \$252,958.50 | \$252,958.50 | \$252,958.50 | \$252,958.50 | \$252,958.50 | \$0.00 |
| 3360 | Servicios de apoyo administrativo, traducción, fotocopiado e impre | \$0.00 | \$11,050.00 | \$11,050.00 | \$11,050.00 | \$11,050.00 | \$11,050.00 | \$11,050.00 | \$0.00 |
| 3361 | Servicios de apoyo administrativo, fotocopiado e impresión | \$0.00 | \$11,050.00 | \$11,050.00 | \$11,050.00 | \$11,050.00 | \$11,050.00 | \$11,050.00 | \$0.00 |
| 3400 | SERVICIOS FINANCIEROS, BANCARIOS Y COMERCIALES | \$40,735.00 | \$162,055.46 | \$202,790.46 | \$202,790.46 | \$202,790.46 | \$202,790.46 | \$202,790.46 | \$0.00 |
| 3410 | Servicios financieros y bancarios | \$6,735.00 | \$435.00 | \$7,170.00 | \$7,170.00 | \$7,170.00 | \$7,170.00 | \$7,170.00 | \$0.00 |
| 3411 | Servicios financieros y bancarios | \$6,735.00 | \$435.00 | \$7,170.00 | \$7,170.00 | \$7,170.00 | \$7,170.00 | \$7,170.00 | \$0.00 |
| 3450 | Seguro de bienes patrimoniales | \$22,000.00 | \$304.46 | \$22,304.46 | \$22,304.46 | \$22,304.46 | \$22,304.46 | \$22,304.46 | \$0.00 |
| 3451 | Seguro de bienes patrimoniales | \$22,000.00 | \$304.46 | \$22,304.46 | \$22,304.46 | \$22,304.46 | \$22,304.46 | \$22,304.46 | \$0.00 |
| 3470 | Fletes y maniobras | \$12,000.00 | \$161,316.00 | \$173,316.00 | \$173,316.00 | \$173,316.00 | \$173,316.00 | \$173,316.00 | \$0.00 |
| 3471 | Fletes y maniobras | \$12,000.00 | \$161,316.00 | \$173,316.00 | \$173,316.00 | \$173,316.00 | \$173,316.00 | \$173,316.00 | \$0.00 |
| 3500 | SERVICIOS DE INSTALACIÓN, REPARACIÓN, MANTENIMIENTO | \$654,000.00 | -\$70,550.66 | \$583,449.34 | \$583,449.34 | \$583,449.34 | \$583,449.34 | \$583,449.34 | \$0.00 |
| 3510 | Conservación y mantenimiento menor de inmuebles | \$457,500.00 | -\$22,259.94 | \$435,240.06 | \$435,240.06 | \$435,240.06 | \$435,240.06 | \$435,240.06 | \$0.00 |
| 3511 | Conservación y mantenimiento menor de inmuebles | \$457,500.00 | -\$22,259.94 | \$435,240.06 | \$435,240.06 | \$435,240.06 | \$435,240.06 | \$435,240.06 | \$0.00 |
| 3530 | Instalación, reparación y mantenimiento de equipo de cómputo y t | \$10,000.00 | -\$1,290.00 | \$8,710.00 | \$8,710.00 | \$8,710.00 | \$8,710.00 | \$8,710.00 | \$0.00 |
| 3531 | Instalación, reparación y mantenimiento de equipo de cómputo y t | \$10,000.00 | -\$1,290.00 | \$8,710.00 | \$8,710.00 | \$8,710.00 | \$8,710.00 | \$8,710.00 | \$0.00 |
| 3550 | Reparación y mantenimiento de equipo de transporte | \$186,500.00 | -\$47,000.72 | \$139,499.28 | \$139,499.28 | \$139,499.28 | \$139,499.28 | \$139,499.28 | \$0.00 |
| 3551 | Reparación y mantenimiento de equipo de transporte | \$186,500.00 | -\$47,000.72 | \$139,499.28 | \$139,499.28 | \$139,499.28 | \$139,499.28 | \$139,499.28 | \$0.00 |
| 3600 | SERVICIOS DE COMUNICACIÓN SOCIAL Y PUBLICIDAD | \$18,000.00 | \$41,584.38 | \$59,584.38 | \$59,584.38 | \$59,584.38 | \$59,584.38 | \$59,584.38 | \$0.00 |
| 3610 | Difusión por radio, televisión y otros medios de mensajes sobre pr | \$18,000.00 | \$36,583.62 | \$54,583.62 | \$54,583.62 | \$54,583.62 | \$54,583.62 | \$54,583.62 | \$0.00 |
| 3611 | Difusión por radio, televisión y otros medios de mensajes sobre pr | \$18,000.00 | \$36,583.62 | \$54,583.62 | \$54,583.62 | \$54,583.62 | \$54,583.62 | \$54,583.62 | \$0.00 |
| 3630 | Servicios de creatividad, preproducción y producción de publicida | \$0.00 | \$5,000.76 | \$5,000.76 | \$5,000.76 | \$5,000.76 | \$5,000.76 | \$5,000.76 | \$0.00 |
| 3631 | Servicios de creatividad, preproducción y producción de publicida | \$0.00 | \$5,000.76 | \$5,000.76 | \$5,000.76 | \$5,000.76 | \$5,000.76 | \$5,000.76 | \$0.00 |
| 3700 | SERVICIOS DE TRASLADOS Y VIÁTICOS | \$409,000.00 | -\$151,903.58 | \$257,096.42 | \$257,096.42 | \$257,096.42 | \$257,096.42 | \$257,096.42 | \$0.00 |
| 3720 | Pasajes terrestres | \$15,000.00 | \$3,287.50 | \$18,287.50 | \$18,287.50 | \$18,287.50 | \$18,287.50 | \$18,287.50 | \$0.00 |
| 3721 | Pasajes terrestres | \$15,000.00 | \$3,287.50 | \$18,287.50 | \$18,287.50 | \$18,287.50 | \$18,287.50 | \$18,287.50 | \$0.00 |
| 3750 | Viáticos en el país | \$394,000.00 | -\$155,191.08 | \$238,808.92 | \$238,808.92 | \$238,808.92 | \$238,808.92 | \$238,808.92 | \$0.00 |
| 3751 | Viáticos en el país | \$394,000.00 | -\$155,191.08 | \$238,808.92 | \$238,808.92 | \$238,808.92 | \$238,808.92 | \$238,808.92 | \$0.00 |
| 3800 | SERVICIOS OFICIALES | \$1,477,000.00 | \$412,759.50 | \$1,889,759.50 | \$1,889,759.50 | \$1,889,759.50 | \$1,889,759.50 | \$1,889,759.50 | \$0.00 |
| 3820 | Gastos de orden social y cultural | \$1,477,000.00 | \$412,759.50 | \$1,889,759.50 | \$1,889,759.50 | \$1,889,759.50 | \$1,889,759.50 | \$1,889,759.50 | \$0.00 |



MUNICIPIO DE NAUZONTLA PUEBLA

Estado Analítico del Ejercicio del Presupuesto de Egresos por Proyecto / Proceso Del 01/ene./2024 Al 31/dic./2024

Usr: supervisor
Rep: rptEstadoAnalíticoPresupuestoEgresos_PY

Fecha y hora de Impresión | 30/oct./2025
03:54 p. m.

| Ejercicio del Presupuesto | | Egresos Aprobado Al 31/12/2024 | Ampliaciones / (Reducciones) | Egresos Modificado | Egresos Comprometido | Egresos Devengado | Egresos Ejercido | Egresos Pagado | Subejercicio |
|--|--|--------------------------------|------------------------------|------------------------|------------------------|------------------------|------------------------|------------------------|---------------|
| 3821 | Gastos de orden social y cultural | \$1,477,000.00 | \$412,759.50 | \$1,889,759.50 | \$1,889,759.50 | \$1,889,759.50 | \$1,889,759.50 | \$1,889,759.50 | \$0.00 |
| 5000 | BIENES MUEBLES, INMUEBLES E INTANGIBLES | \$99,000.00 | -\$89,100.00 | \$9,900.00 | \$9,900.00 | \$9,900.00 | \$9,900.00 | \$9,900.00 | \$0.00 |
| 5100 | MOBILIARIO Y EQUIPO DE ADMINISTRACIÓN | \$99,000.00 | -\$89,100.00 | \$9,900.00 | \$9,900.00 | \$9,900.00 | \$9,900.00 | \$9,900.00 | \$0.00 |
| 5150 | Equipo de cómputo y de tecnologías de la información | \$99,000.00 | -\$89,100.00 | \$9,900.00 | \$9,900.00 | \$9,900.00 | \$9,900.00 | \$9,900.00 | \$0.00 |
| 5151 | Equipo de cómputo y de tecnología de la información | \$99,000.00 | -\$89,100.00 | \$9,900.00 | \$9,900.00 | \$9,900.00 | \$9,900.00 | \$9,900.00 | \$0.00 |
| ELEMENTOS BASICOS SUFICIENTES N | | \$9,441,345.00 | \$643,717.34 | \$10,085,062.34 | \$10,085,062.34 | \$10,085,062.34 | \$10,085,062.34 | \$10,085,062.34 | \$0.00 |
| HA107 FORTALECER LA RECAUDACIÓN Y EL MEJORAMIENTO DE LA APLICACIÓN DE LOS RECURSOS | | | | | | | | | |
| 3000 | SERVICIOS GENERALES | \$150,000.00 | -\$100,757.23 | \$49,242.77 | \$49,242.77 | \$49,242.77 | \$49,242.77 | \$49,242.77 | \$0.00 |
| 3900 | OTROS SERVICIOS GENERALES | \$150,000.00 | -\$100,757.23 | \$49,242.77 | \$49,242.77 | \$49,242.77 | \$49,242.77 | \$49,242.77 | \$0.00 |
| 3920 | Impuestos y derechos | \$5,000.00 | \$9,705.77 | \$14,705.77 | \$14,705.77 | \$14,705.77 | \$14,705.77 | \$14,705.77 | \$0.00 |
| 3921 | Impuestos y derechos | \$5,000.00 | \$9,705.77 | \$14,705.77 | \$14,705.77 | \$14,705.77 | \$14,705.77 | \$14,705.77 | \$0.00 |
| 3980 | Impuesto sobre nóminas y otros que se deriven de una relación la | \$145,000.00 | -\$110,463.00 | \$34,537.00 | \$34,537.00 | \$34,537.00 | \$34,537.00 | \$34,537.00 | \$0.00 |
| 3981 | Impuesto sobre nóminas y otros que se deriven de una relación la | \$145,000.00 | -\$110,463.00 | \$34,537.00 | \$34,537.00 | \$34,537.00 | \$34,537.00 | \$34,537.00 | \$0.00 |
| FORTALECER LA RECAUDACIÓN Y EL I | | \$150,000.00 | -\$100,757.... | \$49,242.77 | \$49,242.77 | \$49,242.77 | \$49,242.77 | \$49,242.77 | \$0.00 |
| OP109 PROGRAMACIÓN Y CONSTRUCCIÓN DE OBRAS PRIORITARIAS EN LAS COMUNIDADES Y CARECEPA | | | | | | | | | |
| 1000 | SERVICIOS PERSONALES | \$1,150,000.00 | \$14,156.63 | \$1,164,156.63 | \$1,164,156.63 | \$1,164,156.63 | \$1,164,156.63 | \$1,164,156.63 | \$0.00 |
| 1100 | REMUNERACIONES AL PERSONAL DE CARÁCTER PERMANEI | \$1,120,000.00 | \$44,156.63 | \$1,164,156.63 | \$1,164,156.63 | \$1,164,156.63 | \$1,164,156.63 | \$1,164,156.63 | \$0.00 |
| 1130 | Sueldos base al personal permanente | \$1,120,000.00 | \$44,156.63 | \$1,164,156.63 | \$1,164,156.63 | \$1,164,156.63 | \$1,164,156.63 | \$1,164,156.63 | \$0.00 |
| 1132 | Sueldo Base al Personal de Confianza | \$1,120,000.00 | \$44,156.63 | \$1,164,156.63 | \$1,164,156.63 | \$1,164,156.63 | \$1,164,156.63 | \$1,164,156.63 | \$0.00 |
| 1300 | REMUNERACIONES ADICIONALES Y ESPECIALES | \$30,000.00 | -\$30,000.00 | \$0.00 | \$0.00 | \$0.00 | \$0.00 | \$0.00 | \$0.00 |
| 1320 | Primas de vacaciones, dominical y gratificación de fin de año | \$30,000.00 | -\$30,000.00 | \$0.00 | \$0.00 | \$0.00 | \$0.00 | \$0.00 | \$0.00 |
| 1321 | Primas de vacaciones, dominical y gratificación de fin de año | \$30,000.00 | -\$30,000.00 | \$0.00 | \$0.00 | \$0.00 | \$0.00 | \$0.00 | \$0.00 |
| 2000 | MATERIALES Y SUMINISTROS | \$100,000.00 | \$305,649.44 | \$405,649.44 | \$405,649.44 | \$405,649.44 | \$405,649.44 | \$405,649.44 | \$0.00 |
| 2400 | MATERIALES Y ARTÍCULOS DE CONSTRUCCIÓN Y DE REPAR | \$0.00 | \$205,649.44 | \$205,649.44 | \$205,649.44 | \$205,649.44 | \$205,649.44 | \$205,649.44 | \$0.00 |
| 2460 | Material eléctrico y electrónico | \$0.00 | \$205,649.44 | \$205,649.44 | \$205,649.44 | \$205,649.44 | \$205,649.44 | \$205,649.44 | \$0.00 |
| 2461 | Material eléctrico y electrónico | \$0.00 | \$205,649.44 | \$205,649.44 | \$205,649.44 | \$205,649.44 | \$205,649.44 | \$205,649.44 | \$0.00 |
| 2700 | VESTUARIO, BLANCOS, PRENDAS DE PROTECCIÓN Y ARTÍCI | \$100,000.00 | \$100,000.00 | \$200,000.00 | \$200,000.00 | \$200,000.00 | \$200,000.00 | \$200,000.00 | \$0.00 |
| 2710 | Vestuario y uniformes | \$100,000.00 | \$100,000.00 | \$200,000.00 | \$200,000.00 | \$200,000.00 | \$200,000.00 | \$200,000.00 | \$0.00 |
| 2711 | Vestuario y uniformes | \$100,000.00 | \$100,000.00 | \$200,000.00 | \$200,000.00 | \$200,000.00 | \$200,000.00 | \$200,000.00 | \$0.00 |
| 3000 | SERVICIOS GENERALES | \$1,401,000.00 | -\$178,916.20 | \$1,222,083.80 | \$1,222,083.80 | \$1,222,083.80 | \$1,222,083.80 | \$1,222,083.80 | \$0.00 |



MUNICIPIO DE NAUZONTLA PUEBLA

Estado Analítico del Ejercicio del Presupuesto de Egresos por Proyecto / Proceso Del 01/ene./2024 Al 31/dic./2024

Usr: supervisor
Rep: rptEstadoAnalíticoPresupuestoEgresos_PY

Fecha y hora de Impresión | 30/oct./2025
03:54 p. m.

| Ejercicio del Presupuesto | | Egresos Aprobado Al 31/12/2024 | Ampliaciones / (Reducciones) | Egresos Modificado | Egresos Comprometido | Egresos Devengado | Egresos Ejercido | Egresos Pagado | Subejercicio |
|---------------------------------------|---|--------------------------------|------------------------------|------------------------|------------------------|------------------------|------------------------|------------------------|---------------|
| 3100 | SERVICIOS BÁSICOS | \$900,000.00 | -\$253,673.99 | \$646,326.01 | \$646,326.01 | \$646,326.01 | \$646,326.01 | \$646,326.01 | \$0.00 |
| 3110 | Energía eléctrica | \$900,000.00 | -\$253,673.99 | \$646,326.01 | \$646,326.01 | \$646,326.01 | \$646,326.01 | \$646,326.01 | \$0.00 |
| 3111 | Energía eléctrica | \$900,000.00 | -\$253,673.99 | \$646,326.01 | \$646,326.01 | \$646,326.01 | \$646,326.01 | \$646,326.01 | \$0.00 |
| 3300 | SERVICIOS PROFESIONALES, CIENTÍFICOS, TÉCNICOS Y OTF | \$300,000.00 | \$8,873.91 | \$308,873.91 | \$308,873.91 | \$308,873.91 | \$308,873.91 | \$308,873.91 | \$0.00 |
| 3320 | Servicios de diseño, arquitectura, ingeniería y actividades relacionadas | \$300,000.00 | \$8,873.91 | \$308,873.91 | \$308,873.91 | \$308,873.91 | \$308,873.91 | \$308,873.91 | \$0.00 |
| 3321 | Servicios de diseño, arquitectura, ingeniería y actividades relacionadas | \$300,000.00 | \$8,873.91 | \$308,873.91 | \$308,873.91 | \$308,873.91 | \$308,873.91 | \$308,873.91 | \$0.00 |
| 3400 | SERVICIOS FINANCIEROS, BANCARIOS Y COMERCIALES | \$1,000.00 | -\$921.12 | \$78.88 | \$78.88 | \$78.88 | \$78.88 | \$78.88 | \$0.00 |
| 3410 | Servicios financieros y bancarios | \$1,000.00 | -\$921.12 | \$78.88 | \$78.88 | \$78.88 | \$78.88 | \$78.88 | \$0.00 |
| 3411 | Servicios financieros y bancarios | \$1,000.00 | -\$921.12 | \$78.88 | \$78.88 | \$78.88 | \$78.88 | \$78.88 | \$0.00 |
| 3500 | SERVICIOS DE INSTALACIÓN, REPARACIÓN, MANTENIMIENTO Y SERVICIOS DE LIMPIEZA | \$200,000.00 | \$66,805.00 | \$266,805.00 | \$266,805.00 | \$266,805.00 | \$266,805.00 | \$266,805.00 | \$0.00 |
| 3580 | Servicios de limpieza y manejo de desechos | \$200,000.00 | \$66,805.00 | \$266,805.00 | \$266,805.00 | \$266,805.00 | \$266,805.00 | \$266,805.00 | \$0.00 |
| 3581 | Servicios de limpieza y manejo de desechos | \$200,000.00 | \$66,805.00 | \$266,805.00 | \$266,805.00 | \$266,805.00 | \$266,805.00 | \$266,805.00 | \$0.00 |
| 4000 | TRANSFERENCIAS, ASIGNACIONES, SUBSIDIOS Y OTROS | \$2,400,000.00 | \$1,628,032.47 | \$4,028,032.47 | \$4,028,032.47 | \$4,028,032.47 | \$4,028,032.47 | \$4,028,032.47 | \$0.00 |
| 4400 | AYUDAS SOCIALES | \$2,400,000.00 | \$1,628,032.47 | \$4,028,032.47 | \$4,028,032.47 | \$4,028,032.47 | \$4,028,032.47 | \$4,028,032.47 | \$0.00 |
| 4410 | Ayudas sociales a personas | \$2,400,000.00 | \$1,628,032.47 | \$4,028,032.47 | \$4,028,032.47 | \$4,028,032.47 | \$4,028,032.47 | \$4,028,032.47 | \$0.00 |
| 4411 | Ayudas sociales a personas | \$2,400,000.00 | \$1,628,032.47 | \$4,028,032.47 | \$4,028,032.47 | \$4,028,032.47 | \$4,028,032.47 | \$4,028,032.47 | \$0.00 |
| 5000 | BIENES MUEBLES, INMUEBLES E INTANGIBLES | \$0.00 | \$272,169.85 | \$272,169.85 | \$272,169.85 | \$272,169.85 | \$272,169.85 | \$272,169.85 | \$0.00 |
| 5100 | MOBILIARIO Y EQUIPO DE ADMINISTRACIÓN | \$0.00 | \$272,169.85 | \$272,169.85 | \$272,169.85 | \$272,169.85 | \$272,169.85 | \$272,169.85 | \$0.00 |
| 5150 | Equipo de cómputo y de tecnologías de la información | \$0.00 | \$272,169.85 | \$272,169.85 | \$272,169.85 | \$272,169.85 | \$272,169.85 | \$272,169.85 | \$0.00 |
| 5151 | Equipo de cómputo y de tecnología de la información | \$0.00 | \$272,169.85 | \$272,169.85 | \$272,169.85 | \$272,169.85 | \$272,169.85 | \$272,169.85 | \$0.00 |
| 6000 | INVERSIÓN PÚBLICA | \$6,389,030.00 | -\$430,139.37 | \$5,958,890.63 | \$5,958,890.63 | \$5,958,890.63 | \$5,958,890.63 | \$5,958,890.63 | \$0.00 |
| 6100 | OBRA PÚBLICA EN BIENES DE DOMINIO PÚBLICO | \$6,389,030.00 | -\$430,139.37 | \$5,958,890.63 | \$5,958,890.63 | \$5,958,890.63 | \$5,958,890.63 | \$5,958,890.63 | \$0.00 |
| 6130 | Construcción de obras para el abastecimiento de agua, petróleo, gas y energía eléctrica | \$0.00 | \$196,252.57 | \$196,252.57 | \$196,252.57 | \$196,252.57 | \$196,252.57 | \$196,252.57 | \$0.00 |
| 6131 | Construcción de obras para el abastecimiento de agua, petróleo, gas y energía eléctrica | \$0.00 | \$196,252.57 | \$196,252.57 | \$196,252.57 | \$196,252.57 | \$196,252.57 | \$196,252.57 | \$0.00 |
| 6140 | División de terrenos y construcción de obras de urbanización | \$6,389,030.00 | -\$626,391.94 | \$5,762,638.06 | \$5,762,638.06 | \$5,762,638.06 | \$5,762,638.06 | \$5,762,638.06 | \$0.00 |
| 6141 | División de terrenos y construcción de obras de urbanización | \$6,389,030.00 | -\$626,391.94 | \$5,762,638.06 | \$5,762,638.06 | \$5,762,638.06 | \$5,762,638.06 | \$5,762,638.06 | \$0.00 |
| 8000 | PARTICIPACIONES Y APORTACIONES | \$0.00 | \$148,819.95 | \$148,819.95 | \$148,819.95 | \$148,819.95 | \$148,819.95 | \$148,819.95 | \$0.00 |
| 8500 | CONVENIOS | \$0.00 | \$148,819.95 | \$148,819.95 | \$148,819.95 | \$148,819.95 | \$148,819.95 | \$148,819.95 | \$0.00 |
| 8530 | Otros Convenios | \$0.00 | \$148,819.95 | \$148,819.95 | \$148,819.95 | \$148,819.95 | \$148,819.95 | \$148,819.95 | \$0.00 |
| 8531 | Otros Convenios | \$0.00 | \$148,819.95 | \$148,819.95 | \$148,819.95 | \$148,819.95 | \$148,819.95 | \$148,819.95 | \$0.00 |
| PROGRAMACIÓN Y CONSTRUCCIÓN DE | | \$11,440,030.00 | \$1,759,772.77 | \$13,199,802.77 | \$13,199,802.77 | \$13,199,802.77 | \$13,199,802.77 | \$13,199,802.77 | \$0.00 |



**MUNICIPIO DE NAUZONTLA
PUEBLA**

Estado Analítico del Ejercicio del Presupuesto de Egresos por Proyecto / Proceso Del 01/ene./2024 Al 31/dic./2024

Usr: supervisor
Rep: rptEstadoAnalíticoPresupuestoEgresos_PY

Fecha y hora de Impresión | 30/oct./2025
03:54 p. m.

| Ejercicio del Presupuesto | Egresos Aprobado Al 31/12/2024 | Ampliaciones / (Reducciones) | Egresos Modificado | Egresos Comprometido | Egresos Devengado | Egresos Ejercido | Egresos Pagado | Subejercicio |
|---|--------------------------------|------------------------------|------------------------|------------------------|------------------------|------------------------|------------------------|---------------|
| SA101 AMPLIACIÓN DE LOS SERVICIOS BÁSICOS DE SALUD | | | | | | | | |
| 4000 TRANSFERENCIAS, ASIGNACIONES, SUBSIDIOS Y O' | \$150,000.00 | -\$92,340.00 | \$57,660.00 | \$57,660.00 | \$57,660.00 | \$57,660.00 | \$57,660.00 | \$0.00 |
| 4400 AYUDAS SOCIALES | \$150,000.00 | -\$92,340.00 | \$57,660.00 | \$57,660.00 | \$57,660.00 | \$57,660.00 | \$57,660.00 | \$0.00 |
| 4450 Ayudas sociales a instituciones sin fines de lucro | \$150,000.00 | -\$92,340.00 | \$57,660.00 | \$57,660.00 | \$57,660.00 | \$57,660.00 | \$57,660.00 | \$0.00 |
| 4451 Ayudas sociales a instituciones sin fines de lucro | \$150,000.00 | -\$92,340.00 | \$57,660.00 | \$57,660.00 | \$57,660.00 | \$57,660.00 | \$57,660.00 | \$0.00 |
| AMPLIACIÓN DE LOS SERVICIOS BASIC | \$150,000.00 | -\$92,340.00 | \$57,660.00 | \$57,660.00 | \$57,660.00 | \$57,660.00 | \$57,660.00 | \$0.00 |
| SP106 MEJORAMIENTO Y AMPLIACIÓN DE SEGURIDAD PÚBLICA | | | | | | | | |
| 1000 SERVICIOS PERSONALES | \$510,000.00 | \$53,564.17 | \$563,564.17 | \$563,564.17 | \$563,564.17 | \$563,564.17 | \$563,564.17 | \$0.00 |
| 1100 REMUNERACIONES AL PERSONAL DE CARÁCTER PERMANEI | \$510,000.00 | \$53,564.17 | \$563,564.17 | \$563,564.17 | \$563,564.17 | \$563,564.17 | \$563,564.17 | \$0.00 |
| 1130 Sueldos base al personal permanente | \$510,000.00 | \$53,564.17 | \$563,564.17 | \$563,564.17 | \$563,564.17 | \$563,564.17 | \$563,564.17 | \$0.00 |
| 1132 Sueldo Base al Personal de Confianza | \$510,000.00 | \$53,564.17 | \$563,564.17 | \$563,564.17 | \$563,564.17 | \$563,564.17 | \$563,564.17 | \$0.00 |
| MEJORAMIENTO Y AMPLIACIÓN DE SEC | \$510,000.00 | \$53,564.17 | \$563,564.17 | \$563,564.17 | \$563,564.17 | \$563,564.17 | \$563,564.17 | \$0.00 |
| TA108 APOYO A GRUPOS VULNERABLES | | | | | | | | |
| 4000 TRANSFERENCIAS, ASIGNACIONES, SUBSIDIOS Y O' | \$1,549,000.00 | \$14,601.00 | \$1,563,601.00 | \$1,563,601.00 | \$1,563,601.00 | \$1,563,601.00 | \$1,563,601.00 | \$0.00 |
| 4400 AYUDAS SOCIALES | \$1,549,000.00 | \$14,601.00 | \$1,563,601.00 | \$1,563,601.00 | \$1,563,601.00 | \$1,563,601.00 | \$1,563,601.00 | \$0.00 |
| 4410 Ayudas sociales a personas | \$149,000.00 | -\$69,081.00 | \$79,919.00 | \$79,919.00 | \$79,919.00 | \$79,919.00 | \$79,919.00 | \$0.00 |
| 4411 Ayudas sociales a personas | \$149,000.00 | -\$69,081.00 | \$79,919.00 | \$79,919.00 | \$79,919.00 | \$79,919.00 | \$79,919.00 | \$0.00 |
| 4450 Ayudas sociales a instituciones sin fines de lucro | \$1,400,000.00 | \$83,682.00 | \$1,483,682.00 | \$1,483,682.00 | \$1,483,682.00 | \$1,483,682.00 | \$1,483,682.00 | \$0.00 |
| 4451 Ayudas sociales a instituciones sin fines de lucro | \$1,400,000.00 | \$83,682.00 | \$1,483,682.00 | \$1,483,682.00 | \$1,483,682.00 | \$1,483,682.00 | \$1,483,682.00 | \$0.00 |
| APOYO A GRUPOS VULNERABLES | \$1,549,000.00 | \$14,601.00 | \$1,563,601.00 | \$1,563,601.00 | \$1,563,601.00 | \$1,563,601.00 | \$1,563,601.00 | \$0.00 |
| Total Final | \$24,190,375.00 | \$2,585,713.06 | \$26,776,088.06 | \$26,776,088.06 | \$26,776,088.06 | \$26,776,088.06 | \$26,776,088.06 | \$0.00 |



MUNICIPIO DE NAUZONTLA PUEBLA

Indicadores Financieros

Del 01/ene/2024 Al 31/dic./2024

Fecha y hora de Impresión | 30/oct./2025
04:00 p. m.

Usr: supervisor
Rep: rptIndicadores

| Indicador | Resultado | Parametro |
|--|-----------|---|
| 01.- LIQUIDEZ (Activo Circulante / Pasivo Circulante) | | |
| <p>$\\$811,542.14 / \\$424,959.27$</p> <p>Se dispone de 1.91 de activo circulante para pagar cada \$1.00 de obligaciones a corto plazo. Por lo que se cuenta con liquidez.</p> | 1.91 | <p>a) Positivo = mayor de 1.1 veces</p> <p>b) Aceptable = de 1.0 a 1.1 veces</p> <p>c) No aceptable = menor a 1.0 veces</p> |
| 02.- MÁRGEN DE SEGURIDAD ((Activo Circulante - Pasivo Circulante) / Pasivo Circulante) | | |
| <p>$(\\$811,542.14 - \\$424,959.27) / \\$424,959.27$</p> <p>Se cuenta con un nivel positivo de margen de seguridad para solventar contingencias.</p> | 90.96% | <p>a) Positivo = mayor a 35%</p> <p>b) Aceptable = de 0% a 35%</p> <p>c) No aceptable = menor a 0%</p> |
| 03.-PROPORCIÓN DEL PASIVO A CORTO PLAZO SOBRE EL PASIVO TOTAL (Pasivo Circulante/Pasivo Total) | | |
| <p>$(\\$424,959.27 / \\$424,959.27)$</p> <p>El resultado indica que el financiamiento a corto plazo predomina respecto al pasivo a largo plazo.</p> | 100.00% | <p>a) Positivo = mayor o igual a 50%</p> <p>b) No Aceptable = menor a 50%</p> |
| 04.- SOLVENCIA (Pasivo Total / Activo Total) | | |
| <p>$\\$424,959.27 / \\$67,229,404.42$</p> <p>Se cuenta con un nivel positivo de solvencia para cumplir con sus compromisos a largo plazo.</p> | 0.63% | <p>a) Positivo = mayor a 35%</p> <p>b) Aceptable = de 0% a 35%</p> <p>c) No aceptable = menor a 0%</p> |
| 05.- AUTONOMÍA FINANCIERA (Ingresos Propios / Ingresos Totales) | | |
| <p>$\\$26,653,662.83 / \\$26,653,662.83$</p> <p>El resultado refleja el porcentaje de los ingresos propios, por lo que se cuenta con autonomía financiera.</p> | 100.00% | <p>a) Positivo = mayor o igual a 50%</p> <p>b) No aceptable = menor a 50%</p> |
| 06.- AUTONOMÍA FINANCIERA PARA CUBRIR EL GASTO CORRIENTE (Ingresos Propios / Gasto Corriente) | | |
| <p>$\\$26,653,662.83 / \\$20,535,127.58$</p> <p>El gasto corriente es cubierto en un 129.79% con recursos propios, por lo cual se cuenta con un nivel positivo de autonomía financiera, para cubrir su gasto corriente.</p> | 129.79% | <p>a) Positivo = mayor al 55%</p> <p>b) Aceptable = 45% al 55%</p> <p>c) No aceptable = menor al 45%</p> |
| 07.- REALIZACIÓN DE INVERSIONES, SERVICIOS Y BENEFICIO SOCIAL (Gasto de capital / Otros Ingresos) | | |
| | 0.00 | <p>a) Positivo = mayor al 70%</p> <p>b) Aceptable = 60% al 70%</p> <p>c) No aceptable = menor al 60%</p> |
| 08.- RESULTADO FINANCIERO ((Saldo Inicial + Ingresos Totales) / Gasto Total) | | |
| <p>$\\$2,187,578.15 + \\$26,653,662.83 / \\$26,776,088.06$</p> <p>Se cuenta con un nivel Positivo de equilibrio financiero en la administración de los recursos.</p> | 1.08 | <p>a) Positivo = Igual o mayor a 1</p> <p>b) No Aceptable = Menor a 1</p> |
| 09.- PROPORCIÓN DEL GASTO CORRIENTE SOBRE EL GASTO TOTAL (Gasto corriente / Gasto Total) | | |
| <p>$\\$20,535,127.58 / \\$26,776,088.06$</p> <p>El gasto corriente representan el 76.69% del gasto total.</p> | 76.69% | |
| 10.- PROPORCIÓN DE LOS SERVICIOS PERSONALES S/GASTO CORRIENTE (Servicios Personales/Gasto corriente) | | |
| <p>$\\$6,028,481.07 / \\$20,535,127.58$</p> <p>Los servicios personales representan el 29.35% del gasto corriente.</p> | 29.35% | |



MUNICIPIO DE NAUZONTLA, PUEBLA.

ADMINISTRACION 2024 - 2027

CONTRALORIA MUNICIPAL

INVENTARIO DEL SISTEMA CONTABLE

DEL 01 DE SEPTIEMBRE AL 30 DE SEPTIEMBRE DE 2025

| NO. INV | Concepto | Cantidad | Descripción, Marca, Modelo y Serie | Codigo de la Relacion de Bienes que compone el patrimonio | Subcuenta | Fecha de Adquisicion | Estado | | | Unidad Administrativa de adscripcion del resguardante | Nombre del Resguardante | Importe | Observaciones |
|---------|-----------------------------------|----------|--|---|-------------|----------------------|--------|---|---|---|------------------------------|-------------|---------------|
| | | | | | | | B | R | M | | | | |
| 1 | MOBILIARIO Y EQUIPO HASTA EL 2014 | 1 | Un escritorio de computo m-s ph7816-26 | 1241-1-0001 | 1244-1-001 | 13/02/2002 | X | | | SECRETARIA GENERAL | ALEJANDRO HAQUET OLIVARES | \$1.00 | |
| 2 | MOBILIARIO Y EQUIPO HASTA EL 2014 | 1 | Archivero de madera | 1241-1-0001 | | 13/02/2002 | X | | | TESORERIA | JAFET OSWALDO GARCIA VELAZCO | \$856.41 | |
| 3 | MOBILIARIO Y EQUIPO HASTA EL 2014 | 1 | Una cajonera para boletas prediales | 1241-1-0001 | 1244-1-001 | 13/02/2002 | X | | | TESORERIA | JAFET OSWALDO GARCIA VELAZCO | \$2,500.00 | |
| 4 | MOBILIARIO Y EQUIPO HASTA EL 2014 | 1 | Maquina de escribir olimpia 6928460 | 1241-1-0001 | 1244-1-001 | 30/02/2002 | X | | | REGISTRO CIVIL | ALEX GRISELDA MORA JUAREZ | \$1.00 | |
| 5 | MOBILIARIO Y EQUIPO HASTA EL 2014 | 1 | Escritorio de madera de cedro gravado | 1241-1-0001 | 1244-1-001 | 31/08/2003 | X | | | REGIDOR DE GOBERNACION | ABELARDO RAMIRO JUAREZ | \$1.00 | |
| 6 | MOBILIARIO Y EQUIPO HASTA EL 2014 | 1 | Archivero de 3 gavetas | 1241-1-0001 | | 26/04/2019 | X | | | DIF MUNICIPAL | SOLEDAD RAMIRO OLIVARES | \$6,198.99 | |
| 7 | MOBILIARIO Y EQUIPO HASTA EL 2014 | 9 | cuadros historicos | 1241-1-0001 | | 02/05/2006 | X | | | CONTRALORIA | ELEAZAR FRANCO SALAZAR | \$649.00 | |
| 8 | MOBILIARIO Y EQUIPO HASTA EL 2014 | 1 | mesa de madera | 1241-1-0001 | | 31/12/2011 | X | | | SECRETARIA GENERAL | ALEJANDRO HAQUET OLIVARES | \$4,969.00 | |
| 9 | MOBILIARIO Y EQUIPO HASTA EL 2014 | 1 | computadora completa(con impresora) | 1241-1-0001 | | 13/06/2014 | X | | | DIF MUNICIPAL | SOLEDAD RAMIRO OLIVARES | \$16,180.56 | |
| 10 | MOBILIARIO Y EQUIPO HASTA EL 2014 | 1 | Silla Acoginada | 1241-1-0001 | | 31/12/2011 | X | | | PRESIDENCIA | MARICELA RAMIRO JUAREZ | \$22,791.24 | |
| 11 | MOBILIARIO Y EQUIPO HASTA EL 2014 | 1 | Antena para internet | 1241-1-0001 | 1244-1-001 | 03/06/2014 | X | | | CONTRALORIA | ELEAZAR FRANCO SALAZAR | \$10,995.64 | |
| 12 | MOBILIARIO Y EQUIPO HASTA EL 2014 | 1 | Escritorio de madera | 1241-1-0001 | | 02/09/2014 | X | | | DIRECCION DE OBRAS PUBLICAS | EUGENIA OLIVARES GONZALEZ | \$4,480.00 | |
| 13 | MOBILIARIO Y EQUIPO HASTA EL 2014 | 1 | Mesa de plastico verona s/m s/n | 1241-1-0001 | 1244-1-001 | 30/09/2014 | X | | | CONTRALORIA | ELEAZAR FRANCO SALAZAR | \$1,481.50 | |
| 14 | MOBILIARIO Y EQUIPO HASTA EL 2014 | 1 | Mesa de plastico verona s/m s/n | 1241-1-0001 | 1244-1-001 | 30/09/2014 | X | | | SINDICO | ESMERALDA LOPEZ BERNARDINO | \$1,127.70 | |
| 15 | MOBILIARIO Y EQUIPO HASTA EL 2014 | | Paquete de ejercitadores para parque 6 p | 1241-1-0001 | 1244-1-001 | 14/10/2014 | X | | | SINDICO | ESMERALDA LOPEZ BERNARDINO | \$27,840.00 | |
| 16 | MOBILIARIO Y EQUIPO HASTA EL 2014 | 1 | Modulo de oficina color café s/m s/m s/s | 1241-1-0001 | 1244-1-001 | 15/10/2014 | X | | | CONTRALORIA | ELEAZAR FRANCO SALAZAR | \$8,700.00 | |
| 17 | MOBILIARIO Y EQUIPO HASTA EL 2014 | 1 | Escritorio de madera | 1241-1-0001 | | 15/10/2014 | X | | | REGIDOR DE GOBERNACION | ABELARDO RAMIRO JUAREZ | \$2,321.16 | |
| 18 | MOBILIARIO Y EQUIPO HASTA EL 2014 | 1 | Camilla de Madera | 1241-1-0001 | | 15/10/2014 | X | | | REGIDOR DE GOBERNACION | ABELARDO RAMIRO JUAREZ | \$1,972.00 | |
| 19 | MOBILIARIO Y EQUIPO HASTA EL 2014 | 1 | Acta de Independencia | 1241-1-0001 | | 15/10/2014 | X | | | SINDICO | ESMERALDA LOPEZ BERNARDINO | \$1,160.00 | |
| 20 | MOBILIARIO Y EQUIPO HASTA EL 2014 | 2 | Mueble de estanteria | 1241-1-5111 | | 15/10/2014 | X | | | CONTRALORIA | ELEAZAR FRANCO SALAZAR | \$6,768.00 | |
| 21 | MOBILIARIO Y EQUIPO HASTA EL 2014 | 2 | Mueble de estanteria | 1241-1-5111 | | 15/10/2014 | X | | | DIRECCION DE OBRAS PUBLICAS | EUGENIA OLIVARES GONZALEZ | \$10,152.00 | |
| 22 | MUEBLES DE OFICINA Y ESTANTERIA | 3 | Mueble de estanteria | 1241-1-5111 | | 15/10/2014 | X | | | TESORERIA | JAFET OSWALDO GARCIA VELAZCO | \$3,385.00 | |
| 23 | MUEBLES DE OFICINA Y ESTANTERIA | 1 | Sala de Tela color gris 3 piezas | 1241-1-5111 | 1241-1-5111 | 15/08/2022 | X | | | PRESIDENCIA | MARICELA RAMIRO JUAREZ | \$6,065.36 | |
| 24 | MUEBLES DE OFICINA Y ESTANTERIA | 1 | Silla ejecutiva Chairman Boston | 1241-1-5111 | 1241-1-5111 | 04/10/2022 | X | | | DIRECCION DE OBRAS PUBLICAS | EUGENIA OLIVARES GONZALEZ | \$3,199.00 | |
| 25 | MUEBLES DE OFICINA Y ESTANTERIA | 6 | seis cuadros de heroes | 1241-1-5111 | 1244-1-001 | 13/02/2002 | X | | | CONTRALORIA | ELEAZAR FRANCO SALAZAR | \$58.00 | |
| 26 | MUEBLES DE OFICINA Y ESTANTERIA | 1 | escritorio de madera en sala | 1241-1-5111 | | 09/02/2015 | X | | | REGIDORA DE GRUPOS VULNERABLES | MARGARITA CLAUDIO BARRIENTOS | \$5,478.70 | |
| 27 | MUEBLES DE OFICINA Y ESTANTERIA | 1 | Sistema microfones inalambricos steren wr-202 s/n | 1241-1-5111 | 1244-1-001 | 30/03/2015 | X | | | CONTRALORIA | ELEAZAR FRANCO SALAZAR | \$3,200.00 | |
| 28 | MUEBLES DE OFICINA Y ESTANTERIA | 1 | escritorio de madera | 1241-1-5111 | | 11/05/2014 | X | | | DIF MUNICIPAL | SOLEDAD RAMIRO OLIVARES | \$8,352.00 | |
| 29 | MUEBLES DE OFICINA Y ESTANTERIA | 1 | Trompeta radson (4 pzas) s/m | 1241-1-5111 | 1244-1-001 | 12/05/2005 | X | | | SINDICO | ESMERALDA LOPEZ BERNARDINO | \$3,820.00 | |
| 30 | MUEBLES DE OFICINA Y ESTANTERIA | 1 | Primeros autos en Nauzontla | 1241-1-5111 | | 12/05/2015 | X | | | SINDICO | ESMERALDA LOPEZ BERNARDINO | \$1.00 | |
| 31 | MOBILIARIO Y EQUIPO HASTA EL 2014 | 1 | Telefono alambriico | 1241-3-0001 | | 08/08/2002 | X | | | REGIDOR DE GOBERNACION | ABELARDO RAMIRO JUAREZ | \$2,500.00 | |
| 32 | EQUIPO DE COMPUTO HASTA EL 2014 | 1 | Computadora lanix titan hx4040 0912780022 cpu/ v499a | 1241-3-0001 | 1244-1-001 | 16/01/2020 | X | | | CONTRALORIA | ELEAZAR FRANCO SALAZAR | \$15,000.00 | |
| 33 | EQUIPO DE COMPUTO HASTA EL 2014 | 1 | Escritorio de madera (3 pzas) s/m s/n | 1241-3-0001 | 1244-1-001 | 18/07/2010 | X | | | DIF MUNICIPAL | SOLEDAD RAMIRO OLIVARES | \$4,500.00 | |
| 34 | EQUIPO DE COMPUTO HASTA EL 2014 | 1 | Impresora multifuncional epon L-14150 | 1241-3-0001 | 1244-1-001 | 12/03/2014 | X | | | DIRECCION DE OBRAS PUBLICAS | EUGENIA OLIVARES GONZALEZ | \$3,299.99 | |
| 35 | EQUIPO DE COMPUTO HASTA EL 2014 | 1 | HP Smart tank 615 | 1241-3-0001 | | | X | | | SECRETARIA GENERAL | ALEJANDRO HAQUET OLIVARES | \$5,086.00 | |
| 36 | EQUIPO DE COMPUTO HASTA EL 2014 | 1 | HP toner (impresora) | 1241-3-0001 | | | X | | | REGISTRO CIVIL | ALEX GRISELDA MORA JUAREZ | \$3,500.00 | |
| 37 | EQUIPO DE COMPUTO HASTA EL 2014 | 1 | HP smart 610 | 1241-3-0001 | | | X | | | TESORERIA | JAFET OSWALDO GARCIA VELAZCO | \$6,136.00 | |
| 38 | EQUIPO DE COMPUTO HASTA EL 2014 | 1 | Multifuncional epon 1-210 | 1241-3-0001 | 1244-1-001 | | X | | | DIRECCION DE OBRAS PUBLICAS | EUGENIA OLIVARES GONZALEZ | \$5,279.00 | |
| 39 | EQUIPO DE COMPUTO HASTA EL 2014 | 1 | EPSON 310 | 1241-3-0001 | | | X | | | REGIDORA DE SALUD | GUILLERMINA TIRADO JUAREZ | \$6,136.00 | |
| 40 | EQUIPO DE COMPUTO HASTA EL 2014 | 1 | Silla Acoginada | 1241-3-0001 | | 11/06/2014 | X | | | DIF MUNICIPAL | SOLEDAD RAMIRO OLIVARES | \$32,149.17 | |
| 41 | EQUIPO DE COMPUTO HASTA EL 2014 | 1 | Computadora completa multibuncional 4 piezas | 1241-3-0001 | | 13/09/2014 | X | | | SINDICO | ESMERALDA LOPEZ BERNARDINO | \$16,180.56 | |
| 42 | EQUIPO DE COMPUTO HASTA EL 2014 | 2 | Camara fotografica 3 pzas hd st77 s/n | 1241-3-0001 | 1244-1-001 | 11/06/2014 | X | | | CONTRALORIA | ELEAZAR FRANCO SALAZAR | \$6,798.01 | |

| | | | | | | | | | | | |
|----|--|----|---|--------------|-------------|------------|---|--------------------------------|------------------------------|--------------|--|
| 43 | EQUIPO DE COMPUTO HASTA EL 2014 | 1 | Proyector digital ms504 50-60 hertz s/n | 1241-3-0001 | 1244-1-001 | 11/06/2014 | X | CONTRALORIA | ELEAZAR FRANCO SALAZAR | \$6,438.27 | |
| 44 | EQUIPO DE COMPUTO HASTA EL 2014 | 1 | COMPUTADORA COMPLETA CON IMPRESORA | 1241-3-0001 | | 13/06/2014 | X | REGIDORA DE IGUALDAD DE GENERO | LIBRADA MORA CARCAMO | \$28,997.10 | |
| 45 | EQUIPO DE COMPUTO HASTA EL 2014 | 1 | MULTIFUNCIONAL EPSON L-380 | 1241-3-0001 | | 09/08/2014 | | UNIDAD DE TRANSPARENCIA | LEONARDO GOMEZ HERNANDEZ | \$2,999.00 | |
| 46 | EQUIPO DE COMPUTO Y TECNOLOGIAS DE LA INFORMACION | 1 | COMPUTADORA COMPLETA (CON IMPRESORA) | 1241-3-5151 | | | X | OBRAS PUBLICAS | EUGENIA OLIVARES GONZALEZ | \$23,648.98 | |
| 47 | EQUIPO DE COMPUTO Y DE TECNOLOGIAS DE LA INFORMACION | 1 | Equipo de computo | 1241-3-5151 | 1241-3-5151 | 06/04/2022 | | REGIDOR DE GOBERNACION | ABELARDO RAMIRO JUAREZ | \$87,729.00 | |
| 48 | EQUIPO DE COMPUTO Y TECNOLOGIAS DE LA INFORMACION | 1 | computadora completa con impresora | 1241-3-5151 | | 02/10/2023 | | SECRETARIA GENERAL | ALEJANDRO HAQUET OLIVARES | \$15,564.00 | |
| 49 | EQUIPO DE COMPUTO Y DE TECNOLOGIAS DE LA INFORMACION | 1 | Multifuncional laser monocromaticabrother | 1241-3-5151 | 1241-3-5151 | 02/04/2024 | X | REGISTRO CIVIL | ALEX GRISELDA MORA JUAREZ | \$9,900.00 | |
| 50 | OTROS MOBILIARIOS Y EQUIPOS DE ADMINISTRACION | 12 | Bases para cama | 1241-9-5191 | | 01/09/2017 | X | REGIDOR DE GOBERNACION | ABELARDO RAMIRO JUAREZ | \$13,500.00 | |
| 51 | OTRO MOBILIARIO Y EQUIPO EDUCACIONAL Y RECREATIVO | 8 | PR24 | 1242-9-5291 | | 25/05/2016 | X | REGIDOR DE GOBERNACION | ABELARDO RAMIRO JUAREZ | \$16,646.00 | |
| 52 | OTRO MOBILIARIO Y EQUIPO EDUCACIONAL Y RECREATIVO | 1 | Carpa (Lona) | 1242-9-5291 | 1242-9-5291 | 16/08/2022 | X | REGIDORA DE SALUD | GUILLERMINA TIRADO JUAREZ | \$8,087.15 | |
| 53 | OTRO MOBILIARIO Y EQUIPO EDUCACIONAL Y RECREATIVO | 43 | SILLAS | 1242-1-5211 | 1242-1-5211 | 15/02/2023 | X | CONTRALORIA | ELEAZAR FRANCO SALAZAR | \$8,061.00 | |
| 54 | OTRO MOBILIARIO Y EQUIPO EDUCACIONAL Y RECREATIVO | 6 | SILLAS | 1242-1-5211 | 1242-1-5211 | 05/12/2023 | X | CONTRALORIA | ELEAZAR FRANCO SALAZAR | \$8,999.00 | |
| 55 | OTRO MOBILIARIO Y EQUIPO EDUCACIONAL Y RECREATIVO | 10 | SILLAS | 1242-2-5221 | | | X | CONTRALORIA | ELEAZAR FRANCO SALAZAR | \$11,832.00 | |
| 56 | EQUIPO DE TRANSPORTE HASTA EL 2014 | | Motocicleta honda 9c2jd202zbr800581 | 1244-1-0001 | | 26/05/2008 | | | | \$1.00 | |
| 57 | EQUIPO DE TRANSPORTE HASTA EL 2014 | 1 | Camion compactador rec. De basura | 1244-1-0001 | 1244-1-001 | 01/12/2008 | X | LIMPIA PUBLICA | LUIS ENRIQUE ARRIAGA JUAREZ | \$1.00 | |
| 58 | EQUIPO DE TRANSPORTE HASTA EL 2014 | 1 | Ambulancia (vehiculo) ford 1995 1fdjs4f8shb1916 | 1244-1-0001 | 1244-1-001 | 01/12/2008 | X | REGIDORA DE SALUD | GUILLERMINA TIRADO JUAREZ | \$280,131.95 | |
| 59 | EQUIPO DE TRANSPORTE HASTA EL 2014 | 1 | Camioneta nissan 2010 3n6dd238ak010922 | 1244-1-0001 | 1244-1-001 | 19/02/2009 | X | JUNTA AUXILIAR CUAUQUAPEHUAL | GAUDENCIO JAMEZ JUAREZ | \$193,500.00 | |
| 60 | EQUIPO DE TRANSPORTE HASTA EL 2014 | 1 | Camioneta patrulla nissan 2011 | 1244-1-0001 | 1244-1-001 | 20/06/2014 | X | REGIDOR DE GOBERNACION | ABELARDO RAMIRO JUAREZ | \$1.00 | |
| 61 | EQUIPO DE SEGURIDAD HASTA EL 2014 | | REVOLVER SMITH WESSON 38 SPECIAL CDT4103 | 1245-002-001 | | 09/06/1999 | X | REGIDOR DE GOBERNACION | ABELARDO RAMIRO JUAREZ | \$1.00 | |
| 62 | EQUIPO DE SEGURIDAD HASTA EL 2014 | | REVOLVER SMITH WESSON 38 SPECIAL CDT4096 | 1245-002-001 | | 09/06/1999 | X | REGIDOR DE GOBERNACION | ABELARDO RAMIRO JUAREZ | \$1.00 | |
| 63 | EQUIPO DE SEGURIDAD HASTA EL 2014 | | ESCOPETA MOSSBERG CAL 12 P764315 | 1245-002-001 | | 09/06/1999 | X | REGIDOR DE GOBERNACION | ABELARDO RAMIRO JUAREZ | \$1.00 | |
| 64 | EQUIPO DE SEGURIDAD HASTA EL 2014 | | ESCOPETA MOSSBERG P764358 | 1245-002-001 | | 09/06/1999 | X | REGIDOR DE GOBERNACION | ABELARDO RAMIRO JUAREZ | \$1.00 | |
| 65 | EQUIPO DE SEGURIDAD HASTA EL 2014 | | ESCOPETA MOSSBERG P764293 | 1245-002-001 | | 09/06/1999 | X | REGIDOR DE GOBERNACION | ABELARDO RAMIRO JUAREZ | \$1.00 | |
| 66 | EQUIPO DE SEGURIDAD HASTA EL 2014 | | ESCOPETA MOSSBERG P764377 | 1245-002-001 | | 09/06/1999 | X | REGIDOR DE GOBERNACION | ABELARDO RAMIRO JUAREZ | \$1.00 | |
| 67 | EQUIPO DE SEGURIDAD HASTA EL 2014 | 1 | Torreta con luces giratorias s/m s/m s/s | 1245-002-001 | 1244-1-001 | 29/12/2011 | X | REGIDOR DE GOBERNACION | ABELARDO RAMIRO JUAREZ | \$17,052.00 | |
| 68 | EQUIPO DE COMUNICACION HASTA EL 2014 | 1 | REPETIDORA DE NAUZONTLA | 1245-001-001 | | 01/08/2008 | X | SINDICO | ESMERALDA LOPEZ BERNARDINO | \$62,330.00 | |
| 69 | EQUIPO DE COMUNICACION HASTA EL 2014 | | TRANSCPTOR POR 2 | 1245-001-001 | | 01/05/2010 | X | REGIDOR DE GOBERNACION | ABELARDO RAMIRO JUAREZ | \$37,340.00 | |
| 70 | EQUIPO DE COMUNICACION HASTA EL 2014 | | TRANSCPTOR POR 2 | 1245-001-001 | | 28/09/2011 | X | REGIDOR DE GOBERNACION | ABELARDO RAMIRO JUAREZ | \$36,429.80 | |
| 71 | EQUIPO DE COMUNICACION HASTA EL 2014 | | Torre de 30 mts | 1245-001-001 | 1244-1-001 | 27/09/2011 | X | REGIDOR DE GOBERNACION | ABELARDO RAMIRO JUAREZ | \$24,203.40 | |
| 72 | EQUIPO DE COMUNICACION HASTA EL 2014 | 1 | Aparta rayos | 1245-001-001 | 1244-1-001 | 27/09/2011 | X | REGIDOR DE GOBERNACION | ABELARDO RAMIRO JUAREZ | \$17,980.00 | |
| 73 | EQUIPO DE COMUNICACION HASTA EL 2014 | | TRANSCPTOR POR | 1245-001-001 | | 07/04/2014 | X | REGIDOR DE GOBERNACION | ABELARDO RAMIRO JUAREZ | \$6,910.12 | |
| 74 | EQUIPO DE COMUNICACION HASTA EL 2014 | | TRANSCPTOR POR | 1245-001-001 | | 07/04/2014 | X | REGIDOR DE GOBERNACION | ABELARDO RAMIRO JUAREZ | \$7,772.00 | |
| 75 | EQUIPO DE COMUNICACION HASTA EL 2014 | | RADIO BASE | 1245-001-001 | | 07/04/2014 | X | REGIDOR DE GOBERNACION | ABELARDO RAMIRO JUAREZ | \$7,772.00 | |
| 76 | EQUIPO DE COMUNICACION HASTA EL 2014 | | TRANSCPTOR POR 4 | 1245-001-001 | | 07/04/2014 | X | REGIDOR DE GOBERNACION | ABELARDO RAMIRO JUAREZ | \$45,447.64 | |
| 77 | EQUIPO DE COMUNICACION Y TELECOMUNICACION | 1 | EQUIPO DE COMUNICACION | 1246-5-5851 | | 23/11/2017 | X | SINDICO | ESMERALDA LOPEZ BERNARDINO | \$59,586.30 | |
| 78 | HERRAMIENTAS Y MAQUINAS HERRAMIENTA | | Dos llaves stilson 36in. Stanley | 1246-7-0001 | 1244-1-001 | | X | REGIDOR DE OBRAS PUBLICAS | MACEDONIO FRANCO RAMIRO | \$400.00 | |
| 79 | HERRAMIENTAS Y MAQUINAS HERRAMIENTA | 1 | Un podium de madera | 1246-7-5671 | 1244-1-001 | 13/02/2014 | X | CONTRALORIA | ELEAZAR FRANCO SALAZAR | \$1,088.72 | |
| 80 | HERRAMIENTAS Y MAQUINAS HERRAMIENTA | 1 | Escalera extension aluminio t-11 32 | 1246-7-5671 | 1244-1-001 | 03/06/2014 | X | REGIDOR DE OBRAS PUBLICAS | MACEDONIO FRANCO RAMIRO | \$3,353.41 | |
| 81 | HERRAMIENTAS Y MAQUINAS HERRAMIENTA | 1 | Camilla para ambulancia de uso s/m s/n | 1246-7-5671 | 1244-1-001 | 15/10/2014 | X | REGIDORA DE SALUD | GUILLERMINA TIRADO JUAREZ | \$1,873.00 | |
| 82 | EQUIPO DE COMPUTO Y TECNOLOGIAS DE LA INFORMACION | 1 | COMPUTADORA COMPLETA ENSAMBLADA 1 | 1241-3-5151 | 1241-3-5151 | 20/12/2024 | X | CONTRALORIA | ELEAZAR FRANCO SALAZAR | \$22,413.22 | |
| 83 | EQUIPO DE COMPUTO Y TECNOLOGIAS DE LA INFORMACION | 1 | IMPRESORA MULTIFUNCIONAL EPSON Ecotank L3250 1 | 1241-3-5151 | 1241-3-5151 | 20/12/2024 | X | CONTRALORIA | ELEAZAR FRANCO SALAZAR | \$7,540.00 | |
| 84 | EQUIPO DE COMPUTO Y TECNOLOGIAS DE LA INFORMACION | 1 | PROYECTOR DIGITAL VIEWSONIC PA503S | 1241-3-5151 | 1241-3-5151 | 20/12/2024 | X | CONTRALORIA | ELEAZAR FRANCO SALAZAR | \$9,164.00 | |
| 85 | EQUIPO DE COMPUTO Y TECNOLOGIAS DE LA INFORMACION | 1 | IMPRESORA MULTIFUNCIONAL BROTHER MFC-L9570CDW CON UPS | 1241-3-5151 | 1241-3-5151 | 20/12/2024 | X | CONTRALORIA | ELEAZAR FRANCO SALAZAR | \$28,652.00 | |
| 86 | EQUIPO DE COMPUTO Y TECNOLOGIAS DE LA INFORMACION | 1 | COMPUTADORA COMPLETA ENSAMBLADA 2 | 1241-3-5151 | 1241-3-5151 | 20/12/2024 | X | TESORERIA | JAFET OSWALDO GARCIA VELAZCO | \$22,413.22 | |
| 87 | EQUIPO DE COMPUTO Y TECNOLOGIAS DE LA INFORMACION | 1 | COMPUTADORA COMPLETA ENSAMBLADA 3 | 1241-3-5151 | 1241-3-5151 | 20/12/2024 | X | UNIDAD DE TRANSPARENCIA | LEONARDO GOMEZ HERNANDEZ | \$22,413.22 | |

| | | | | | | | | | | | |
|----|---|---|--|-------------|-------------|------------|---|-----------------------------|------------------------------|-----------------------|--|
| 88 | EQUIPO DE COMPUTO Y TECNOLOGIAS DE LA INFORMACION | 1 | IMPRESORA MULTIFUNCIONAL EPSON Ecotank L3250 2 | 1241-3-5151 | 1241-3-5151 | 20/12/2024 | X | JUZGADO CALIFICADOR | DAN HERNANDEZ ARRIAGA | \$7,540.00 | |
| 89 | EQUIPO DE COMPUTO Y TECNOLOGIAS DE LA INFORMACION | 1 | LAPTOP LENOVO IDEAPAD 1 15ALC7 | 1241-3-5151 | 1241-3-5151 | 20/12/2024 | X | CONTABILIDAD | ALBERTO CABRERA GARCIA | \$17,400.00 | |
| 90 | EQUIPO DE COMPUTO Y TECNOLOGIAS DE LA INFORMACION | 1 | COMPUTADORA COMPLETA ENSAMBLADA 4 | 1241-3-5151 | 1241-3-5151 | 20/12/2024 | X | SECRETARIA GENERAL | ALEJANDRO HAQUET OLIVARES | \$22,413.22 | |
| 91 | EQUIPO DE COMPUTO Y TECNOLOGIAS DE LA INFORMACION | 1 | COMPUTADORA COMPLETA ENSAMBLADA 5 | 1241-3-5151 | 1241-3-5151 | 20/12/2024 | X | DIRECCION DE OBRAS PUBLICAS | EUGENIA OLIVARES GONZALEZ | \$31,345.13 | |
| 92 | EQUIPO DE COMPUTO Y TECNOLOGIAS DE LA INFORMACION | 1 | IMPRESORA MULTIFUNCIONAL EPSON Ecotank L3250 3 | 1241-3-5151 | 1241-3-5151 | 20/12/2024 | X | DIRECCION DE OBRAS PUBLICAS | EUGENIA OLIVARES GONZALEZ | \$7,540.00 | |
| 93 | EQUIPO DE COMPUTO Y TECNOLOGIAS DE LA INFORMACION | 1 | ESCANER CANON IMAGEFORMULA DR-C230 | 1241-3-5151 | 1241-3-5151 | 20/12/2024 | X | DIRECCION DE OBRAS PUBLICAS | EUGENIA OLIVARES GONZALEZ | \$10,645.32 | |
| 94 | EQUIPO DE COMPUTO Y TECNOLOGIAS DE LA INFORMACION | 1 | COMPUTADORA COMPLETA ENSAMBLADA 6 | 1241-3-5151 | 1241-3-5151 | 20/12/2024 | X | SUBDIRECCION DE OBRAS | HECTOR OSCAR RAMIREZ GOMEZ | \$31,345.22 | |
| 95 | EQUIPO DE COMPUTO Y TECNOLOGIAS DE LA INFORMACION | 1 | COMPUTADORA COMPLETA ENSAMBLADA 7 | 1241-3-5151 | 1241-3-5151 | 20/12/2024 | X | AUXILIAR DE OBRAS | GREGORIO ENCARNACION VAZQUEZ | \$31,345.22 | |
| 96 | EQUIPO DE COMPUTO Y TECNOLOGIAS DE LA INFORMACION | 1 | IMPRESORA MULTIFUNCIONAL BROTHER DCP-T730DW | 1241-3-5151 | 1241-3-5151 | 13/05/2025 | X | UNIDAD DE TRANSPARENCIA | LEONARDO GOMEZ HERNANDEZ | \$4,700.00 | |
| | | | SUMA TOTAL | | | | | | | \$1,591,740.60 | |

C. ELEAZAR FRANCO SALAZAR
CONTRALOR MUNICIPAL

C. MARICELA RAMIRO JUAREZ.
PRESIDENTA MUNICIPAL



AYUNTAMIENTO
MUNICIPAL
NAUZONTLA, PUE.
2024-2027
CONTRALORIA
MUNICIPAL



AYUNTAMIENTO
MUNICIPAL
NAUZONTLA, PUE.
2024-2027
PRESIDENCIA
MUNICIPAL



MUNICIPIO DE NAUZONTLA, PUEBLA
ADMINISTRACIÓN 2024-2027

RELACIÓN DE CUENTAS BANCARIAS PRODUCTIVAS ESPECÍFICAS
AL 30 DE NOVIEMBRE DE 2024

| FONDO, PROGRAMA O CONVENIO | DATOS DE LA CUENTA BANCARIA | |
|----------------------------|-----------------------------|------------------|
| | INSTITUCIÓN BANCARIA | NÚMERO DE CUENTA |
| RECURSOS FISCALES | BBVA BANCOMER, S.A. | 0123915913 |
| PARTICIPACIONES FEDERALES | BBVA BANCOMER, S.A. | 0123915905 |
| FAISMUN 2024 | BBVA BANCOMER, S.A. | 0123915921 |
| FORTAMUN 2024 | BBVA BANCOMER, S.A. | 0123915948 |